



Protocolo por
unanimidade
em Assembleia Geral
28/09/2019




RELATÓRIO DE GESTÃO E ACTIVIDADES 2018



Cooperativa de Educação e Reabilitação de Cidadãos
Inadaptados de Penela

Março **2019**



Handwritten signature: Remelma de Sousa
Date: 2019
Signature: Rui A.



CONTAS 2018 CERCIPENELA 1. BALANÇO - Activo

RUBRICAS	NOTAS	Montantes expressos em Euro	
		EXERCÍCIOS	
		2018	2017
ACTIVO			
Activo não corrente:			
Activos fixos tangíveis.....		494 099,06	532 640,79
Propriedades de investimento.....			
Goodwill.....			
Activos intangíveis.....			
Activos biológicos.....			
Participações financeiras - método da equivalência patrimonial....			351 979,25
Participações financeiras - outros métodos.....		6 630,00	
Accionistas/sócios.....			
Outros activos financeiros.....		1 786,15	1 786,15
Activos por impostos diferidos.....			
		502 515,21	886 406,19
Activo corrente:			
Inventários.....		570,91	977,88
Activos biológicos.....			
Clientes.....		36 107,84	32 673,62
Adiantamentos a fornecedores.....			
Estado e outros entes públicos.....		4 150,43	2 105,20
Accionistas/sócios.....			
Outras contas a receber.....		1 372 776,24	661 773,32
Diferimentos.....		2 488,28	4 562,74
Activos financeiros detidos para negociação.....			
Outros activos financeiros.....			
Activos não correntes detidos para venda.....			
Caixa e depósitos bancários.....		413 470,19	443 829,00
		1 829 563,89	1 145 921,76
Total do Activo		2 332 079,10	2 032 327,95

A Direcção

 Remédinda MacCauso

 Elisabete Soares

 June 12

O Técnico Oficial de Contas

 Daniel Pereira

CONTAS 2018

CERCIPENELA

1. BALANÇO - CP e Passivo

RUBRICAS	NOTAS	Montantes expressos em Euro	
		EXERCÍCIOS	
		2018	2017
CAPITAL PRÓPRIO E PASSIVO			
Capital próprio:			
Capital realizado.....		4 000,00	4 000,00
Acções (quotas) próprias.....			
Outros instrumentos de capital próprio.....			
Prémios de emissão.....			
Reservas legais.....		71 843,36	70 385,04
Outras reservas.....		684 609,52	671 484,65
Resultados transitados.....		(67 532,16)	(67 532,16)
Ajustamentos em activos financeiros.....			354 531,92
Excedentes de revalorização.....			
Outras variações no capital próprio.....		138 505,85	182 781,95
		831 426,57	1 215 651,40
Resultado líquido do período.....		26 411,29	14 583,19
		857 837,86	1 230 234,59
Interesses minoritários.....			
Total do capital próprio		857 837,86	1 230 234,59
Passivo:			
Passivo não corrente:			
Provisões.....			
Financiamentos obtidos.....			
Responsabilidades por benefícios pós-emprego.....			
Passivos por impostos diferidos.....			
Outras contas a pagar.....			
Passivo corrente:			
Fornecedores.....		2 874,40	7 038,91
Adiantamentos de clientes.....			
Estado e outros entes públicos.....		41 958,19	42 790,39
Accionistas/sócios.....			
Financiamentos obtidos.....		50 431,70	61 469,86
Outras contas a pagar.....		162 525,23	161 825,71
Diferimentos.....		1 216 451,72	528 968,49
Passivos financeiros detidos para negociação.....			
Outros passivos financeiros.....			
Passivos não correntes detidos para venda.....			
		1 474 241,24	802 093,36
Total do passivo		1 474 241,24	802 093,36
Total do Capital Próprio e do Passivo		2 332 079,10	2 032 327,95

[Handwritten signature]
[Handwritten initials]

CONTAS 2018 CERCIPENELA 2. DEMONSTRAÇÃO DE RESULTADOS POR NATUREZA

RUBRICAS	NOTAS	Montantes expressos em Euro	
		EXERCÍCIOS	
		2018	2017
RENDIMENTOS E GASTOS			
Vendas e serviços prestados.....		105 029,19	105 414,46
Subsídios à exploração.....		1 311 560,99	1 230 125,10
Ganhos/perdas imputados de subsidiárias, associadas e empreendimentos conjuntos.....			
Variação nos inventários da produção.....			
Trabalhos para a própria entidade.....			
Custo das mercadorias vendidas e das matérias consumidas.....		(68 865,20)	(69 110,41)
Fornecimentos e serviços externos.....		(243 772,12)	(200 878,02)
Gastos com o pessoal.....		(1 001 077,16)	(951 403,74)
Imparidade de inventários (perdas/reversões).....			
Imparidade de dívidas a receber (perdas/reversões).....		920,70	4 299,28
Provisões (aumentos/reduções).....			
Imparidade de investimentos não depreciáveis/amortizáveis (perdas/reversões).....			
Aumentos/reduções de justo valor.....			
Outros rendimentos e ganhos.....		125 250,69	77 693,05
Outros gastos e perdas.....		(136 795,13)	(126 350,90)
Resultados antes de depreciações, gastos de financiamento e impostos		92 251,96	69 788,82
Gastos/reversões de depreciação e de amortização.....		(65 092,85)	(54 928,61)
Imparidade de investimentos depreciáveis/amortizáveis (perdas/reversões).....			
Resultado operacional (antes de gastos de financiamento e impostos)		27 159,11	14 860,21
Juros e rendimentos similares obtidos.....		363,93	1 096,97
Juros e gastos similares suportados.....		(1 111,75)	(1 373,99)
Resultado antes de impostos		26 411,29	14 583,19
Imposto sobre o rendimento do período.....			
Resultado líquido do período		26 411,29	14 583,19
Resultado das atividades descontinuadas (líquido de impostos) incluído no RL Exercício			

A Direção

[Handwritten signature]

[Handwritten signature]

[Handwritten signature]

[Handwritten signature]

O Técnico Oficial de Contas

[Handwritten signature]

CONTAS 2018 **Cercipenela** **3. Gastos correntes**

(Valores em Euros)

Código Conta	Descritivo	Dezembro / 2018 Acumulado	Dezembro / 2017 Acumulado	Comparação	
				em Valor	em %
61	CMVMC	68 865,20 €	69 110,41 €	-245,21 €	-0,4%
611	Mercadorias	1 769,00 €	1 823,46 €	-54,46 €	-3,0%
612	Matérias Primas	67 096,20 €	67 286,95 €	-190,75 €	-0,3%
62	FORNECIMENTOS E SERVIÇOS EXTERNOS	243 772,12 €	200 878,02 €	42 894,10 €	21,4%
62211	Trabalhos Especializados	17 068,02 €	13 841,49 €	3 226,53 €	23,3%
6222	Publicidade e Propaganda	1 014,10 €	715,86 €	298,24 €	41,7%
6223	Vigilância e Segurança	1 065,37 €	869,63 €	195,74 €	22,5%
6224	Honorários	42 777,05 €	42 674,90 €	102,15 €	0,2%
6226	Manutenção, Conservação e Reparação	37 932,81 €	27 667,32 €	10 265,49 €	37,1%
6227	Serviços Bancários	1 421,21 €	914,04 €	507,17 €	55,5%
6231	Ferramentas e Utensílios de Desgaste Rápido	20 920,32 €	9 709,27 €	11 211,05 €	115,5%
6232	Livros e Documentação Técnica	0,00 €	202,25 €	-202,25 €	-100,0%
6233	Material de Escritório	1 115,62 €	1 023,10 €	92,52 €	9,0%
6234	Artigos para Oferta	0,00 €	0,00 €	0,00 €	
6238	Outros Materiais	0,00 €	196,73 €	-196,73 €	-100,0%
6241	Electricidade	24 998,05 €	20 870,03 €	4 128,02 €	19,8%
6242	Combustíveis	37 952,56 €	33 889,36 €	4 063,20 €	12,0%
6243	Água	2 244,41 €	2 664,86 €	-420,45 €	-15,8%
6248	Outros Fluidos - Gás	8 891,89 €	8 583,33 €	308,56 €	3,6%
6251	Deslocações e Estadias	933,00 €	2 541,09 €	-1 608,09 €	-63,3%
6261	Rendas e Alugueres	184,50 €	0,00 €	184,50 €	
6262	Comunicação	6 435,55 €	4 618,46 €	1 817,09 €	39,3%
6263	Seguros	8 637,80 €	8 920,51 €	-282,71 €	-3,2%
6265	Contencioso e Notariado	135,00 €	1 325,64 €	-1 190,64 €	-89,8%
6267	Limpeza, Higiene e Conforto	15 896,80 €	14 329,78 €	1 567,02 €	10,9%
62681	Vestuário e Calçado Utentes	555,93 €	74,50 €	481,43 €	646,2%
62682	Encargos de Saúde Com Utentes	423,88 €	611,69 €	-187,81 €	-30,7%
62683	Generos Alimentares	1 853,98 €	1 711,67 €	142,31 €	8,3%
62684	Actividades Desportivas e Culturais	5 031,50 €	1 793,85 €	3 237,65 €	180,5%
62685	Colónia de Férias	5 156,32 €	0,00 €	5 156,32 €	
62689	Outros Fornecimentos e Serviços	1 126,45 €	1 128,66 €	-2,21 €	-0,2%
63	GASTOS COM O PESSOAL	1 001 077,16 €	951 403,74 €	49 673,42 €	5,2%
631	Remunerações	834 658,09 €	781 897,57 €	52 760,52 €	6,7%
6311	Remunerações Certas	758 774,88 €	720 304,73 €	38 470,15 €	5,3%
6312	Remunerações Adicionais	75 883,21 €	61 592,84 €	14 290,37 €	23,2%
635	Encargos sobre Remunerações	152 361,13 €	151 544,53 €	816,60 €	0,5%
636	Seguro de Acidentes de Trabalho	13 997,94 €	6 397,88 €	7 600,06 €	118,8%
638	Outros Gastos com Pessoal	60,00 €	11 563,76 €	-11 503,76 €	-99,5%
64	Depreciações e Amortizações	65 092,85 €	54 928,61 €	10 164,24 €	18,5%
65	Perdas por Imparidade	0,00 €	0,00 €	0,00 €	
68	Outros Gastos e Perdas	136 795,13 €	126 350,90 €	10 444,23 €	8,3%
681	Impostos	38,32 €	53,10 €	-14,78 €	-27,8%
682	Descontos Concedidos	0,00 €	0,02 €	-0,02 €	-100,0%
684	Perdas em Inventários	541,31 €	598,60 €	-57,29 €	-9,6%
6881	Correções Relativas a Exercícios Anteriores	672,39 €	100,12 €	572,27 €	571,6%
6682	Donativos	0,00 €	155,00 €	-155,00 €	-100,0%
6883	Quotizações	2 720,00 €	2 120,00 €	600,00 €	28,3%
68881	Bolsas Centro Formação Profissional	116 668,82 €	101 689,36 €	14 979,46 €	14,7%
68883	Bolsas Centro Recursos IEFP	3 846,29 €	6 940,95 €	-3 094,66 €	-44,6%
68888	Outras Penalidades	0,50 €	0,00 €	0,50 €	
68889	Gratificações Estimulo Utentes - CAO	12 307,50 €	14 693,75 €	-2 386,25 €	-16,2%
69	Gastos e Perdas de Financiamento	1 111,75 €	1 373,99 €	-262,24 €	-19,1%
691	Juros Financiamentos Obtidos	1 111,75 €	1 372,48 €	-260,73 €	-19,0%
698	Outros Gastos e Perdas Financiamento	0,00 €	1,51 €	-1,51 €	-100,0%
Total		1 516 714,21 €	1 404 045,67 €	112 668,54 €	8,0%



CONTAS 2018

Cercipenela

4. Rendimentos correntes

(Valores em Euros)

Código Conta	Descritivo	Dezembro / 2018 Acumulado	Dezembro / 2017 Acumulado	Comparação	
				em Valor	em %
72	Prestações de Serviços	105 029,19 €	105 414,46 €	-385,27 €	-0,4%
721	Mensalidades de Utentes	105 029,19 €	105 414,46 €	-385,27 €	-0,4%
72111	Centro de Atividades Ocupacionais	61 918,72 €	65 023,08 €	-3 104,36 €	-4,8%
72112	Lar Residencial	37 708,37 €	36 528,38 €	1 179,99 €	3,2%
72113	Residências Autónomas	2 912,10 €	0,00 €	2 912,10 €	
72119	Outras prestações de serviços	2 490,00 €	3 863,00 €	-1 373,00 €	-35,5%
73	Proveitos Suplementares	0,00 €	0,00 €	0,00 €	
74	Trabalhos para a própria Instituição	0,00 €	0,00 €	0,00 €	
75	Subsídios à Exploração	1 311 560,99 €	1 230 125,10 €	81 435,89 €	6,6%
751	Subsídios do Estado e Outros Entes Públicos	1 311 560,99 €	1 230 125,10 €	81 435,89 €	6,6%
75111	Centro Actividades Ocupacionais (CAO)	412 410,24 €	403 531,92 €	8 878,32 €	2,2%
75112	Lar Residencial (LR)	209 514,12 €	205 003,68 €	4 510,44 €	2,2%
75113	Residências Autónomas (RA)	21 198,40 €		21 198,40 €	
7512	Centro Recursos (IEFP)	59 460,53 €	40 225,23 €	19 235,30 €	47,8%
7513	Centro de Recursos Inclusão (DGEstE)	53 765,64 €	53 766,64 €	-1,00 €	0,0%
7514	Centro de Formação Profissional	352 684,14 €	400 804,35 €	-48 120,21 €	-12,0%
7515	Municípios	105 250,00 €	72 700,00 €	32 550,00 €	44,8%
7516	IEFP - Estágios Profissionais	4 180,92 €	0,00 €	4 180,92 €	
7517	IEFP - Contratos Emprego-Inserção	35 138,63 €	645,65 €	34 492,98 €	5342,4%
75181	IEFP - CEPSicó	55 413,81 €	52 945,11 €	2 468,70 €	4,7%
75183	Consignação IRS	2 117,80 €	502,52 €	1 615,28 €	321,4%
75185	POISE-03-4639-FSE-0305	426,76 €		426,76 €	
752	De outras entidades	0,00 €	0,00 €	0,00 €	
7521	Outros	0,00 €	0,00 €	0,00 €	
76	Reversões	920,70 €	4 299,28 €	-3 378,58 €	-78,6%
762	De Perdas por Imparidade	920,70 €	4 299,28 €	-3 378,58 €	-78,6%
7621	Em dívidas a Receber - Clientes	920,70 €	4 299,28 €	-3 378,58 €	-78,6%
77	Ganhos Aumentos Justo Valor	0,00 €	0,00 €	0,00 €	
78	Outros Rendimentos e Ganhos	125 250,69 €	77 693,05 €	47 557,64 €	61,2%
781	Rendimentos Suplementares	50 146,98 €	35 440,74 €	14 706,24 €	41,5%
7811	Quotas Cooperantes	647,00 €		647,00 €	
7812	Serviços de Jardinagem	24 559,16 €	11 340,85 €	13 218,31 €	116,6%
7813	Serviços de Lavandaria	588,63 €	429,10 €	159,53 €	37,2%
7814	Serviços de Limpeza	4 129,57 €	4 806,50 €	-676,93 €	-14,1%
7815/8	Outros	20 222,62 €	18 864,29 €	1 358,33 €	7,2%
782	Descontos P.P. Obtidos	0,66 €	0,00 €	0,66 €	
787	Rend. Ganhos Investimentos Não Financeiros	1 200,00 €	1 603,34 €	-403,34 €	-25,2%
7871	Alienações	100,00 €	279,00 €	-179,00 €	-64,2%
7872	Sinistros	1 100,00 €	1 324,34 €	-224,34 €	-16,9%
788	Outros	73 903,05 €	40 648,97 €	33 254,08 €	81,8%
7881	Correções Relativas a Exercic. Anteriores	9 309,06 €	0,00 €	9 309,06 €	
7882	Descontos P.P. Obtidos	0,00 €	0,00 €	0,00 €	
7883	Imputação subsídios p/investimento	44 276,10 €	19 477,87 €	24 798,23 €	127,3%
7886	Pirilampo Mágico	3 929,25 €	4 063,93 €	-134,68 €	-3,3%
7887	Donativos	7 363,50 €	7 599,52 €	-236,02 €	-3,1%
7888	Outros Não Especificados	0,07 €	0,00 €	0,07 €	
7889	Apoio Financeiro - INR	9 025,07 €	9 507,65 €	-482,58 €	-5,1%
79	Rendimentos e Ganhos de Financiamento	363,93 €	1 096,97 €	-733,04 €	-66,8%
7911	Juros de Depósitos	363,93 €	1 096,97 €	-733,04 €	-66,8%
798	Outros	0,00 €	0,00 €	0,00 €	
Total		1 543 125,50 €	1 418 628,86 €	124 496,64 €	8,8%

CONTAS 2018

CERCIPENELA

5. Conta de Exploração por Actividades

Código Conta	Gastos e Perdas	Valência										Total
		CAO	LR	RA 1	RA 2	CRI	Cepsicó	CFP	Geral			
61	CMVMC	41 691,17	18 286,85	732,53	732,53	0,00	2 254,71	3 398,42	1 769,00	68 865,20		
611	Mercadorias								1 769,00	1 769,00		
612	Matérias Primas	41 691,17	18 286,85	732,53	732,53		2 254,71	3 398,42		67 096,20		
62	FORNECIMENTOS E SERVIÇOS	90 466,18	20 257,55	699,59	699,59	5 192,00	10 001,12	71 883,68	44 572,42	243 772,12		
62211	Trabalhos Especializados	3 485,77	1 912,07				360,68	3 950,47	7 359,03	17 068,02		
6222	Publicidade e Propaganda								1 014,10	1 014,10		
6223	Vigilância e Segurança	282,20	144,03	49,37	49,37		38,53	428,48	73,40	1 065,37		
6224	Honorários	5 342,00	4 808,00			5 192,00		25 627,05	1 808,00	42 777,05		
6226	Manutenção, Conservação e Reparação	16 578,31	2 454,14	9,23	9,23		1 798,67	6 561,80	10 521,44	37 932,81		
6227	Serviços Bancários								1 421,21	1 421,21		
6231	Ferramentas Utensílios de Desgaste Rápido	8 330,63	540,17	17,76	17,76		860,97	2 691,95	8 461,08	20 920,32		
6233	Material de Escritório	335,07	172,38				42,04	468,17	97,96	1 115,62		
6241	Electricidade	7 103,38	3 624,67	272,75	272,75		973,06	9 337,14	3 414,30	24 998,05		
6242	Combustíveis	23 257,32	185,78				4 437,78	9 153,22	918,46	37 952,56		
6243	Água	576,76	294,31	132,58	132,58		79,01	953,82	75,36	2 244,41		
6248	Outros Fluidos - Gás	2 541,72	1 300,06	111,08	111,08		345,43	3 426,97	1 055,56	8 891,89		
6251	Deslocações e Estádias								933,00	933,00		
6261	Rendas e Alugueres							184,50		184,50		
6262	Comunicação	1 643,30	869,67				197,91	1 622,83	2 101,84	6 435,55		
6263	Seguros	4 371,40	308,41				394,71	1 707,93	1 855,35	8 637,80		
6265	Contencioso e Notariado								135,00	135,00		
6267	Limpeza, Higiene e Conforto	5 775,56	3 359,48	81,84	81,84		472,33	5 769,35	356,41	15 896,80		
62681	Vestuário e Calçado Utentes	317,46	19,80						218,67	555,93		
62682	Encargos de Saúde Com Utentes	254,30	169,58							423,88		
62683	Generos Alimentares								1 853,98	1 853,98		
62684	Activ. Desportivas e Culturais	4 715,00							316,50	5 031,50		
62685	Colónia de Férias	5 156,32								5 156,32		
62689	Outros Fornecimentos e Serviços	399,68	95,00	25,00	25,00				581,77	1 126,45		







CONTAS 2018

CERCIPENELA

5. Conta de Exploração por Actividades

Código Conta	Gastos e Perdas	Valência								Total
		CAO	LR	RA 1	RA 2	CRI	Cepsicó	CfP	Geral	
63	Gastos com o Pessoal	303 838,91	213 977,97	4 457,46	4 457,46	37 607,43	140 012,36	188 432,00	108 293,56	1 001 077,16
631	Remunerações	250 508,20	175 328,63	3 636,93	3 636,93	30 719,63	121 735,91	152 805,44	96 286,44	834 658,09
6311	Remunerações Certas	230 068,32	150 519,98	3 402,08	3 402,08	28 760,55	117 470,66	143 435,95	81 715,28	758 774,88
6312	Remunerações Adicionais	20 439,88	24 808,65	234,85	234,85	1 959,08	4 265,26	9 369,49	14 571,15	75 883,21
635	Encargos sobre Remunerações	49 455,14	35 344,18	758,66	758,66	6 413,58	16 399,86	32 831,47	10 399,58	152 361,13
636	Seguro de Acidentes de Trabalho	3 875,57	3 305,16	61,88	61,88	474,23	1 876,58	2 795,10	1 547,54	13 997,94
637/8	Outros Gastos com Pessoal								60,00	60,00
64	Depreciações e Amortizações	14 765,48	8 375,28	1 700,49	1 700,49	0,00	1 225,00	0,00	37 326,10	65 092,85
65	Imparidades	0,00	0,00	0,00	0,00	0,00	0,00	0,00	0,00	0,00
67	Provisões do Exercício	0,00	0,00	0,00	0,00	0,00	0,00	0,00	0,00	0,00
68	Outros Gastos e Perdas	12 307,50	0,00	0,00	0,00	0,00	0,00	116 668,82	7 818,81	136 795,13
681	Impostos								38,32	38,32
684	Perdas em Inventários								541,31	541,31
6881	Correções Relativas a Exercic. Anteriores								672,39	672,39
6883	Quotizações							116 668,82	2 720,00	2 720,00
68881	Bolsas Centro Formação Profissional									116 668,82
68883	Bolsas Centro Recursos IEFP								3 846,29	3 846,29
68888	Outras Penalidades								0,50	0,50
68889	Gratificações Estimulo Utentes - CAO	12 307,50								12 307,50
69	Gastos e Perdas de Financiamento	0,00	0,00	0,00	0,00	0,00	0,00	0,00	1 111,75	1 111,75
691	Juros Financiamentos Obtidos								1 111,75	1 111,75
698	Outros Gastos e Perdas Financiamento									0,00
Total despesas		463 069,24	260 897,65	7 590,67	7 590,67	42 799,43	153 499,19	380 382,92	200 891,64	1 516 714,21

CONTAS 2018

CERCIPENELA

5. Conta de Exploração por Actividades

Código Conta	Custos e Perdas	Valência							Total		
		C.A.O.	L.R.	RA 1	RA 2	C.R.I.	Cepsicó	CFP		General	
72	Prestações de Serviços	61 918,72	37 708,37	1 456,05	1 456,05	0,00	0,00	0,00	0,00	2 490,00	105 029,19
721	Mensalidades de Utentes	61 918,72	37 708,37	1 456,05	1 456,05	0,00	0,00	0,00	0,00	2 490,00	105 029,19
72111	Centro de Atividades Ocupacionais	61 918,72									61 918,72
72112	Lar Residencial		37 708,37								37 708,37
72113	Residências Autônomas			1 456,05	1 456,05						2 912,10
72119	Outros serviços									2 490,00	2 490,00
73	Proveitos Suplementares	0,00	0,00	0,00	0,00	0,00	0,00	0,00	0,00	0,00	0,00
74	Trabalhos para a própria instituição	0,00	0,00	0,00	0,00	0,00	0,00	0,00	0,00	0,00	0,00
75	Subsídios à Exploração	412 410,24	209 514,12	10 599,20	10 599,20	53 765,64	132 163,81	352 684,14	129 824,64	1 311 560,99	1 311 560,99
751	Subsídios do Estado e O. Entes Públicos	412 410,24	209 514,12	10 599,20	10 599,20	53 765,64	132 163,81	352 684,14	129 824,64	1 311 560,99	1 311 560,99
75111	Centro Actividades Ocupacionais (CAO)	412 410,24								412 410,24	412 410,24
75112	Lar Residencial (LR)		209 514,12							209 514,12	209 514,12
75113	Residências Autônomas (RA)			10 599,20	10 599,20					21 198,40	21 198,40
7512	Centro Recursos (IEFP)								59 460,53	59 460,53	59 460,53
7513	Centro de Recursos Inclusão (DGEstE)					53 765,64				53 765,64	53 765,64
7514	Centro de Formação (POISE)							352 684,14		352 684,14	352 684,14
7515	Câmara Municipal Penela						76 750,00			28 500,00	105 250,00
7516	IEFP - Estágios Profissionais									4 180,92	4 180,92
7517	IEFP - Contratos Emprego-Inserção									35 138,63	35 138,63
75181	IEFP - CEPsicó						55 413,81			2 117,80	55 413,81
75183	Consignação (IRS e IVA)									2 117,80	2 117,80
75185	POISE-03-4639-FSE-0305									426,76	426,76
76	Reversões	0,00	0,00	0,00	0,00	0,00	0,00	0,00	0,00	920,70	920,70
762	De perdas por Imparidade									920,70	920,70
7621	Em dívidas a Receber - Clientes									920,70	920,70
77	Ganhos Aumentos Justo Valor	0,00	0,00	0,00	0,00	0,00	0,00	0,00	0,00	0,00	0,00

[Handwritten signature and initials]

[Handwritten signature]

CONTAS 2018

CERCIPENELA

5. Conta de Exploração por Actividades

Código Conta	Custos e Perdas	Valência							Total	
		C.A.O.	L.R.	RA 1	RA 2	C.R.I.	Cepsicó	CFP		Geral
78	Outros Rendimentos e Ganhos	2 593,78	3 179,08	0,00	0,00	0,00	24 559,16	0,00	94 918,67	125 250,69
781	Rendimentos Suplementares	0,00	0,00	0,00	0,00	0,00	24 559,16	0,00	25 587,82	50 146,98
7811	Quotas Cooperantes						24 559,16		647,00	647,00
7812	Serviços de Jardinagem								588,63	588,63
7813	Serviços de Lavandaria								4 129,57	4 129,57
7814	Serviços de Limpeza								20 222,62	20 222,62
7815/8	Outros								0,66	0,66
782	Descontos P. P. Obtidos								1 200,00	1 200,00
787	Rend. Ganhos Investimentos Não Financeiros	0,00	0,00	0,00	0,00	0,00	0,00	0,00	100,00	100,00
7871	Alienações								1 100,00	1 100,00
7872	Sinistros									
788	Outros	2 593,78	3 179,08	0,00	0,00	0,00	0,00	0,00	68 130,19	73 903,05
7881	Correções Relativas a Exerc. Anteriores								9 309,06	9 309,06
7883	Imputação subsídios p/investimento	2 593,78	3 179,08						38 503,24	44 276,10
7886	Pirilampo Mágico								3 929,25	3 929,25
7887	Donativos								7 363,50	7 363,50
7888	Outros Não Especificados								0,07	0,07
7889	Apoio Financeiro - INR								9 025,07	9 025,07
79	Rendimentos e Ganhos de Financiamento	0,00	0,00	0,00	0,00	0,00	0,00	0,00	363,93	363,93
7911	Juros de Depósitos								363,93	363,93
798	Outros								0,00	0,00
	Total	476 922,74	250 401,57	12 055,25	12 055,25	53 765,64	156 722,97	352 684,14	228 517,94	1 543 125,50
	Saldo	13 853,50	-10 496,08	4 465,18	4 465,18	10 966,21	3 229,78	-27 698,78	27 626,30	26 411,29





CONTAS 2018		Cercipenela		6. Execução Orçamental	
Despesas					
Conta	Descrição	Valor Previsto	Valor Realizado	Desvio	
				em Valor	em %
61	CMVMC	64 375,33 €	68 865,20 €	4 489,87 €	7,0%
6111	Mercadorias	1 869,05 €	1 769,00 €	-100,05 €	-5,4%
61211	Matérias-Primas	62 506,28 €	67 096,20 €	4 589,92 €	7,3%
62	FORNECIMENTOS E SERVIÇOS	213 218,92 €	243 772,12 €	30 553,20 €	14,3%
6221	Trabalhos Especializados	18 301,30 €	17 068,02 €	-1 233,28 €	-6,7%
6222	Publicidade e Propaganda	746,63 €	1 014,10 €	267,47 €	35,8%
6223	Vigilância e Segurança	591,32 €	1 065,37 €	474,05 €	80,2%
6224	Honorários	47 753,27 €	42 777,05 €	-4 976,22 €	-10,4%
6226	Manutenção, Conservação e Reparação	23 267,07 €	37 932,81 €	14 665,74 €	63,0%
6227	Serviços Bancários	650,27 €	1 421,21 €	770,94 €	118,6%
6231	Ferramentas e Utensílios de Desgaste Rápido	9 432,52 €	20 920,32 €	11 487,80 €	121,8%
6232	Livros e Documentação Técnica	277,76 €	0,00 €	-277,76 €	-100,0%
6233	Material de Escritório	1 297,29 €	1 115,62 €	-181,67 €	-14,0%
6234	Artigos para Oferta	0,00 €	0,00 €	0,00 €	
6238	Outros Materiais	270,18 €	0,00 €	-270,18 €	-100,0%
6241	Electricidade	23 176,80 €	24 998,05 €	1 821,25 €	7,9%
6242	Combustíveis	36 373,71 €	37 952,56 €	1 578,85 €	4,3%
6243	Água	2 611,35 €	2 244,41 €	-366,94 €	-14,1%
6248	Outros Fluidos - Gás	7 736,17 €	8 891,89 €	1 155,72 €	14,9%
6251	Deslocações e Estadias	2 281,22 €	933,00 €	-1 348,22 €	-59,1%
6252	Transporte de Pessoal	0,00 €	0,00 €	0,00 €	
6253	Transporte de Mercadorias	0,00 €	0,00 €	0,00 €	
6261	Rendas e Alugueres	0,00 €	184,50 €	184,50 €	
6262	Comunicação	4 858,35 €	6 435,55 €	1 577,20 €	32,5%
6263	Seguros	9 827,44 €	8 637,80 €	-1 189,64 €	-12,1%
6265	Contentioso e Notariado	926,49 €	135,00 €	-791,49 €	-85,4%
6266	Despesas de Representação	0,00 €	0,00 €	0,00 €	
6267	Limpeza, Higiene e Conforto	14 763,54 €	15 896,80 €	1 133,26 €	7,7%
62681	Vestuário e Calçado Utentes	0,00 €	555,93 €	555,93 €	
62682	Encargos de Saúde Com Utentes	756,98 €	423,88 €	-333,10 €	-44,0%
62683	Generos Alimentares	2 097,62 €	1 853,98 €	-243,64 €	-11,6%
62684	Actividades Desportivas e Culturais	1 454,36 €	5 031,50 €	3 577,14 €	246,0%
62685	Colónia de Férias	3 500,00 €	5 156,32 €	1 656,32 €	47,3%
62689	Outros Fornecimentos e Serviços	267,31 €	1 126,45 €	859,14 €	321,4%
63	GASTOS COM O PESSOAL	984 627,63 €	1 001 077,16 €	16 449,53 €	1,7%
631	Remunerações	824 963,17 €	834 658,09 €	9 694,92 €	1,2%
6311	Remunerações certas	758 745,46 €	758 774,88 €	29,42 €	0,0%
6312	Remunerações adicionais	66 217,71 €	75 883,21 €	9 665,50 €	14,6%
635	Encargos sobre remunerações	153 827,75 €	152 361,13 €	-1 466,62 €	-1,0%
636	Seguro acidentes trabalho	5 836,71 €	13 997,94 €	8 161,23 €	139,8%
637/8	Outros Gastos com Pessoal	0,00 €	60,00 €	60,00 €	
64	DEPRECIÇÕES E AMORTIZAÇÕES	72 218,50 €	65 092,85 €	-7 125,65 €	-9,9%
65	PERDAS POR IMPARIDADE	0,00 €	0,00 €	0,00 €	
66	PERDAS POR REDUÇÃO DO JUSTO VALOR	0,00 €	0,00 €	0,00 €	
67	PROVISÕES DO EXERCÍCIO	0,00 €	0,00 €	0,00 €	
68	OUTROS GASTOS E PERDAS	132 672,07 €	136 795,13 €	4 123,06 €	3,1%
681	Impostos	38,32 €	38,32 €	0,00 €	0,0%
684	Perdas em Inventários	448,71 €	541,31 €	92,60 €	20,6%
6881	Correções Relativas a Exercícios Anteriores	0,00 €	672,39 €	672,39 €	
6682	Donativos	213,90 €	0,00 €	-213,90 €	-100,0%
6883	Quotizações	2 840,00 €	2 720,00 €	-120,00 €	-4,2%
68881	Bolsas Centro Formação Profissional	109 543,45 €	116 668,82 €	7 125,37 €	6,5%
68883	Bolsas Centro Recursos IEFP	6 079,22 €	3 846,29 €	-2 232,93 €	-36,7%
68888	Outras Penalidades	0,00 €	0,50 €	0,50 €	
68889	Gratificações Estimulo Utentes - CAO	13 508,48 €	12 307,50 €	-1 200,98 €	-8,9%
69	GASTOS E PERDAS DE FINANCIAMENTO	900,52 €	1 111,75 €	211,23 €	23,5%
691	Juros Financiamentos Obtidos	898,77 €	1 111,75 €	212,98 €	23,7%
698	Outros Gastos e Perdas Financiamento	1,75 €	0,00 €	-1,75 €	-100,0%
TOTAL DE DESPESAS		1 468 012,96 €	1 516 714,21 €	48 701,25 €	3,3%

[Handwritten signature]

[Handwritten signature]

[Handwritten signature]

CONTAS 2018		Cercipenela		6. Execução Orçamental	
Receitas					
Conta	Descrição	Valor Previsto	Valor Realizado	Desvio	
				em Valor	em %
72	PRESTAÇÃO DE SERVIÇOS	106 893,00 €	105 029,19 €	-1 863,81 €	-1,7%
721	Mensalidades de Utentes	106 893,00 €	105 029,19 €	-1 863,81 €	-1,7%
7219	Outros Serviços	0,00 €	0,00 €	0,00 €	
73	PROVEITOS SUPLEMENTARES	0,00 €	0,00 €	0,00 €	
74	TRABALHOS PARA A PRÓPRIA INSTITUIÇÃO	0,00 €	0,00 €	0,00 €	
75	SUBSÍDIOS À EXPLORAÇÃO	1 306 277,21 €	1 311 560,99 €	5 283,78 €	0,4%
751	Estado e Outros Entes Públicos	1 306 277,21 €	1 311 560,99 €	5 283,78 €	0,4%
75111	Centro Actividades Ocupacionais (CAO)	407 567,24 €	412 410,24 €	4 843,00 €	1,2%
75112	Lar Residencial (LR)	207 053,72 €	209 514,12 €	2 460,40 €	1,2%
75113	Residências Autónomas	10 800,00 €	21 198,40 €	10 398,40 €	96,3%
7512	Centro Recursos (IEFP)	60 500,00 €	59 460,53 €	-1 039,47 €	-1,7%
7513	Centro de Recursos Inclusão (DGEstE)	53 765,64 €	53 765,64 €	0,00 €	0,0%
7514	Centro de Formação Profissional	386 075,77 €	352 684,14 €	-33 391,63 €	-8,6%
7515	Municípios	99 420,00 €	105 250,00 €	5 830,00 €	5,9%
7516	Estágios Profissionais (IEFP)	0,00 €	4 180,92 €	4 180,92 €	
7517	Contratos Emprego-Inserção (IEFP)	25 279,20 €	35 138,63 €	9 859,43 €	39,0%
75181	CEPSicó (IEFP)	55 265,64 €	55 413,81 €	148,17 €	0,3%
75183	Consignação IRS	550,00 €	2 117,80 €	1 567,80 €	285,1%
75185	POISE-03-4639-FSE-0305	0,00 €	426,76 €	426,76 €	
76	REVERSÕES	0,00 €	920,70 €	920,70 €	
77	GANHOS AUMENTOS JUSTO VALOR	0,00 €	0,00 €	0,00 €	
78	OUTROS RENDIMENTOS E GANHOS	76 205,91 €	125 250,69 €	49 044,78 €	64,4%
781	Rendimentos Suplementares	32 916,55 €	50 146,98 €	17 230,43 €	52,3%
782	Descontos P.P. Obtidos	0,00 €	0,66 €	0,66 €	
787	Rend. Ganhos Investimentos Não Financeiros	0,00 €	1 200,00 €	1 200,00 €	
788	Outros	43 289,36 €	73 903,05 €	30 613,69 €	70,7%
7881	Correções Relativas a Exercic. Anteriores	0,00 €	9 309,06 €	9 309,06 €	
7883	Imputação subsídios p/investimento	26 528,08 €	44 276,10 €	17 748,02 €	66,9%
7886	Pirilampo Mágico	4 145,21 €	3 929,25 €	-215,96 €	-5,2%
7887	Donativos	5 816,07 €	7 363,50 €	1 547,43 €	26,6%
7888	Outros Não Especificados	0,00 €	0,07 €	0,07 €	
7889	Apoio Financeiro - INR	6 800,00 €	9 025,07 €	2 225,07 €	32,7%
79	RENDIMENTOS E GANHOS DE FINANCIAMENTO	157,76 €	363,93 €	206,17 €	130,7%
7911	Juros de Depósitos	157,76 €	363,93 €	206,17 €	130,7%
TOTAL DE RECEITAS		1 489 533,88 €	1 543 125,50 €	53 591,62 €	3,6%



[Handwritten signature]
[Handwritten signature]
 2017

[Handwritten signature]
 2017


[Handwritten signature]

RUBRICAS	NOTAS	Montantes expressos em Euro	
		EXERCÍCIOS	
		2018	2017
Fluxos de caixa das actividades operacionais - método directo			
Recebimentos de clientes		133 379,61	138 212,23
Pagamentos de subsídios			
Pagamentos de apoios		-12 307,50	-14 693,75
Pagamentos de bolsas		-120 515,11	-108 630,31
Pagamentos a fornecedores		-322 194,84	-269 641,34
Pagamentos ao pessoal		-629 870,78	-644 820,23
Caixa gerada pelas operações		-951 508,62	-899 573,40
Pagamento/recebimento do imposto sobre o rendimento			
Outros recebimentos/pagamentos		951 989,18	880 824,11
Fluxos de caixa das actividades operacionais (1)		480,56	-18 749,29
Fluxos de caixa das actividades de investimento			
Pagamentos respeitantes a:			
<i>Activos fixos tangíveis</i>		-25 682,58	-13 070,25
<i>Activos intangíveis</i>			
<i>Investimentos financeiros</i>			
<i>Outros activos</i>			
Recebimentos provenientes de:			
<i>Activos fixos tangíveis</i>		1 200,00	1 603,34
<i>Activos intangíveis</i>			
<i>Investimentos financeiros</i>			
<i>Outros activos</i>			
<i>Subsídios ao investimento</i>			
<i>Juros e rendimentos similares</i>		363,93	1 096,97
<i>Dividendos</i>			
Fluxos de caixa das actividades de investimento (2)		-24 118,65	-10 369,94
Fluxos de caixa das actividades de financiamento			
Recebimentos provenientes de:			
<i>Financiamentos obtidos</i>		50 431,70	61 469,86
<i>Realizações de capital e de outros instrumentos de capital próprio</i>			
<i>Cobertura de prejuízos</i>			
<i>Doações</i>		5 429,19	36 636,80
<i>Outras operações de financiamento</i>			
Pagamentos respeitantes a:			
<i>Financiamentos obtidos</i>		-61 469,86	-62 539,65
<i>Juros e gastos similares</i>		-1 111,75	-1 373,99
<i>Dividendos</i>			
<i>Reduções de capital e de outros instrumentos de capital próprio</i>			
<i>Outras operações de financiamento</i>			
Fluxos de caixa das actividades de financiamento (3)		-6 720,72	34 193,02
Variação de caixa e seus equivalentes (1+2+3)		-30 358,81	5 073,79
Efeito das diferenças de câmbio			
Caixa e seus equivalentes no início do período		443 829,00	438 755,21
Caixa e seus equivalentes no fim do período		413 470,19	443 829,00

A Direcção

O Técnico Oficial de Contas





ANEXO

31 de Dezembro de 2018

O presente Anexo, relativo ao exercício económico que termina a 31 de Dezembro de 2018, procede à compilação das divulgações que a Instituição considera que devem ser relatadas, face ao exigido pelo normativo que lhe é aplicável, designadamente as NCRF.

1 Identificação da Entidade

Denominação Social: Cercipenela – Cooperativa para a Educação e Reabilitação de Cidadãos Inadaptados de Penela, CRL

Objeto Principal: Educação, Reabilitação e Formação Profissional de Cidadãos Inadaptados

Sede: Av. Infante D. Pedro, nº 3, 3230-268 Penela

N.º de Identificação de Pessoa Colectiva: 501 460 756

Capital Social: € 4.000

Matriculada na Conservatória do Registo Comercial de Penela N.º 3 Folha 3 Livro J-I.

A Cercipenela é uma cooperativa de responsabilidade limitada equiparada a IPSS.

2 Referencial Contabilístico de Preparação das Demonstrações Financeiras

Em 2018, as Demonstrações Financeiras foram elaboradas no pressuposto da continuidade das operações a partir dos livros e registos contabilísticos da Entidade e de acordo com a Norma Contabilística e de Relato Financeiro para as Entidades do Sector Não Lucrativo (NCRF-ESNL) aprovado pelo Decreto-Lei n.º 36-A/2011 de 9 de Março. No Anexo II do referido Decreto, refere que o Sistema de Normalização para Entidades do Sector Não Lucrativo é composto por:

- Base para a Apresentação das Demonstrações Financeiras (BADF);
- Modelos de Demonstrações Financeiras (MDF) – Portaria n.º 105/2011 de 14 de Março;
- Código de Contas (CC) – Portaria n.º 106/2011 de 14 de Março;
- NCRF-ESNL – Aviso n.º 6726-B/2011 de 14 de Março;
- Normas Interpretativas (NI)

As Demonstrações Financeiras foram elaboradas de acordo com as disposições previstas na NCRF-ESNL.

3 Principais Políticas Contabilísticas

As principais políticas contabilísticas aplicadas pela Entidade na elaboração das Demonstrações Financeiras foram as seguintes:

Antónia

3.1 Bases de Apresentação

As Demonstrações Financeiras foram preparadas de acordo com as Bases de Apresentação das Demonstrações Financeiras (BADF).

3.1.1 Continuidade:

As demonstrações financeiras anexas foram preparadas no pressuposto da continuidade das operações. Para as Entidades do Sector Não Lucrativo, este pressuposto não corresponde a um conceito económico ou financeiro, mas sim à manutenção da atividade de prestação de serviços ou à capacidade de cumprir os seus fins.

3.1.2 Regime do Acréscimo (periodização económica):

Os efeitos das transações e de outros acontecimentos são reconhecidos quando eles ocorram (satisfeitas as definições e os critérios de reconhecimento de acordo com a estrutura conceptual, independentemente do momento do pagamento ou do recebimento) sendo registados contabilisticamente e relatados nas demonstrações financeiras dos períodos com os quais se relacionem. As diferenças entre os montantes recebidos e pagos e os correspondentes rendimentos e gastos são registados nas respetivas contas das rubricas "Devedores e credores por acréscimos" e "Diferimentos".

3.1.3 Consistência de Apresentação

As Demonstrações Financeiras estão consistentes de um período para o outro, quer a nível da apresentação quer dos movimentos contabilísticos que lhes dão origem, excepto quando ocorrem alterações significativas na natureza que, nesse caso, estão devidamente identificadas e justificadas neste Anexo. Desta forma é proporcionada informação fiável e mais relevante para os utentes.

3.1.4 Materialidade e Agregação:

A relevância da informação é afetada pela sua natureza e materialidade. A materialidade depende da quantificação da omissão ou erro. A informação é material se a sua omissão ou inexatidão influenciarem as decisões económicas tomadas por parte dos utentes com base nas demonstrações financeiras influenciarem. Itens que não são materialmente relevantes para justificar a sua apresentação separada nas demonstrações financeiras podem ser materialmente relevante para que sejam discriminados nas notas deste anexo.

3.1.5 Compensação

Devido à importância dos ativos e passivos serem relatados separadamente, assim como os gastos e os rendimentos, estes não devem ser compensados.

3.1.6 Informação Comparativa

A informação comparativa deve ser divulgada, nas Demonstrações Financeiras, com respeito ao período anterior. Respeitando ao Princípio da Continuidade da Entidade, as políticas contabilísticas devem ser levadas a efeito de maneira consistente em toda a Entidade e ao longo do tempo e de maneira consistente. Procedendo-se a alterações das políticas contabilísticas, as quantias comparativas afetadas pela reclassificação devem ser divulgadas, tendo em conta:

- A natureza da reclassificação;
- A quantia de cada item ou classe de itens que tenha sido reclassificada; e
- Razão para a reclassificação.

3.2 Políticas de Reconhecimento e Mensuração

3.2.1 Ativos Fixos Tangíveis

Os "Ativos Fixos Tangíveis" encontram-se registados ao custo de aquisição, deduzido das depreciações acumuladas. O custo de aquisição inicialmente registado, inclui o custo de compra, quaisquer custos diretamente atribuíveis às atividades necessárias para colocar os ativos na localização e condição necessárias para operarem da forma pretendida.

As despesas subsequentes que a Entidade tenha com manutenção e reparação dos ativos são registadas como gastos no período em que são incorridas, desde que não sejam susceptíveis de gerar benefícios económicos futuros adicionais.

As depreciações são calculadas, após o início de utilização dos bens, pelo método da linha reta em conformidade com o período de vida útil estimado para cada classe de ativos. Não foram apuradas depreciações por componentes.

3.2.2 Investimentos financeiros

Sempre que a Entidade tenha uma influência significativa, em empresas associadas, ou exerça o controlo nas decisões financeiras e operacionais, os "Investimentos Financeiros" são registados pelo Método da Equivalência Patrimonial (MEP). Geralmente traduz-se num investimento com uma representação entre 20% a 50% do capital de outra Entidade.

Pelo MEP as participações são registadas pelo custo de aquisição, havendo a necessidade de ajustar tendo em conta os resultados líquidos das empresas associadas ou participadas. Este ajuste é efetuado por contrapartida de gastos ou rendimentos do período e pelos dividendos recebidos, líquido de perdas por imparidade acumuladas.

Aquando da aquisição da participação pode-se verificar um Goodwill, isto é, o excesso do custo de aquisição face ao justo valor dos capitais próprios na percentagem detida, ou um Badwill (ou Negative Goodwill) quando a diferença seja negativa. O Goodwill encontra-se registado separadamente numa subconta própria do investimento, sendo necessário, na data de Balanço, efetuar uma avaliação dos investimentos financeiros quando existam indícios de imparidade. Havendo é realizada uma avaliação

Handwritten signature and initials in the top right margin.

Handwritten signature and initials in the middle right margin.

Handwritten signature at the bottom left corner.

quanto à recuperabilidade do valor líquido do Goodwill, sendo reconhecida uma perda por imparidade se o valor deste exceder o seu valor recuperável.

Se o custo de aquisição for inferior ao justo valor dos ativos líquidos da subsidiária adquirida, a diferença é reconhecida diretamente em resultados do período. O ganho ou perda na alienação de uma Entidade inclui o valor contabilístico do Goodwill relativo a essa Entidade, excepto quando o negócio a que esse Goodwill está afeto se mantenha a gerar benefícios para a Entidade.

De acordo com a Norma Contabilística e de Relato Financeiro 12 – Imparidade de Ativos, o Goodwill não é amortizado, estando sujeito, como referido, a testes anuais de imparidade. Estas perdas por imparidade não são reversíveis.

3.2.3 Inventários

Os “Inventários” estão registados ao custo de aquisição. O valor realizável líquido representa o preço de venda estimado deduzido de todos os custos estimados necessários proceder à sua venda. Sempre que o valor de custo é superior ao valor realizável líquido, a diferença é registada como uma perda por imparidade.

A Entidade adopta como método de custeio dos inventários o custo de aquisição.

3.2.4 Instrumentos Financeiros

Os ativos e passivos financeiros são reconhecidos apenas e só quando se tornam uma parte das disposições contratuais do instrumento.

Cooperadores

As quotas, donativos e outras ajudas similares procedentes de cooperadores/beneméritos que se encontram com saldo no final do período sempre que se tenham vencido e possam ser exigidas pela entidade estão registados no ativo pela quantia realizável.

Cientes e outras contas a receber

Os “Clientes” e as “Outras contas a receber” encontram-se registadas pelo seu custo estando deduzidas no Balanço das Perdas por Imparidade, quando estas se encontram reconhecidas, para assim retratar o valor realizável líquido.

Estas rubricas são apresentadas no Balanço como Ativo Corrente, no entanto nas situações em que a sua maturidade é superior a doze meses da data de Balanço, são exibidas como Ativos não Correntes.

Caixa e Depósitos bancários

A rubrica “Caixa e depósitos bancários” inclui caixa e depósitos bancários de curto e longo prazo que possam ser imediatamente mobilizáveis sem risco significativo de flutuações de valor.

Fornecedores e outras contas a pagar

As dívidas registadas em “Fornecedores” e “Outras contas a pagar” são contabilizadas pelo seu valor nominal.

3.2.5 Financiamentos Obtidos

Os "Empréstimos Obtidos" encontram-se registados, no passivo, pelo valor nominal líquido dos custos com a concessão desses empréstimos. Os "Encargos Financeiros" são reconhecidos como gastos do período, constando na Demonstração dos Resultados na rubrica "Juros e gastos similares suportados".

3.2.6 Estado e Outros Entes Públicos

O imposto sobre o rendimento do período corresponde ao imposto a pagar. Este, inclui as tributações autónomas.

Nos termos do n.º 1 do art.º 10 do Código do Imposto sobre o Rendimento das Pessoas Colectivas (CIRC) estão isentos de Imposto sobre o Rendimento das Pessoas Colectivas (IRC):

- a) As pessoas colectivas de utilidade pública administrativa;
- b) As instituições particulares de solidariedade social e Entidades anexas, bem como as pessoas colectivas àquelas legalmente equiparadas;
- c) As pessoas colectivas de mera utilidade pública que prossigam, exclusiva ou predominantemente, fins científicos ou culturais, de caridade, assistência, beneficência, solidariedade social ou defesa do meio ambiente."

4 Políticas contabilísticas, alterações nas estimativas contabilísticas e erros:

Em 2017, a aquisição de parte do Capital Social da Sicó Formação deixou de ser mensurada pelo o Método de Equivalência Patrimonial na valorização da aquisição da respetiva quota de capital, devido à não existência de Influência Significativa na gestão da entidade participada. Desta forma, neste exercício procederam-se às respetivas correções contabilísticas de forma a que o referido investimento passe a estar valorizado pelo Método de Custo.

5 Ativo

5.1 Ativo Fixo Tangível

A quantia escriturada bruta, as depreciações acumuladas, a reconciliação da quantia escriturada no início e no fim dos períodos de 2018 e de 2017, mostrando as adições, os abates e alienações, as depreciações e outras alterações, foram desenvolvidas de acordo com o seguinte quadro:

Classe de ativos \ Valores apurados		Terrenos e recursos naturais	Edifícios e outras construções	Equip. básico	Equip. de transporte	Equip. administrativo	Outros ativos fixos tangíveis
Início período	Valor bruto escriturado	22 445,91	1 255 923,25	176 939,86	235 876,20	125 246,54	90 095,30
	Amortização acumulada + perdas por imparidade		-769 154,54	-114 080,72	-223 371,57	-177 597,43	-89 682,01
Período	Aquisições	0,00	0,00	2 561,33	20 252,00	0,00	3 737,79
	Alienações				-10 375,00		
	Ativos classificados como detidos p/ venda						
	Amortização do período		-37 632,24	-8 759,11	-14 067,63	-918,29	-3 715,58
	Perdas por imparidade						
	Revalorizações						
	Outras alterações				10 375,00		
Fim período	Valor bruto escriturado	22 445,91	1 255 923,25	179 501,19	245 753,20	125 246,54	93 833,09
	Amortização acumulada (incl. Perdas por imparidade acumuladas)		-806 786,78	-122 839,83	-227 064,20	-178 515,72	-93 397,59

5.2 Investimentos Financeiros

A quantia escriturada na rubrica Participações Financeiras deve-se à aquisição em 2014 de 13,26% do capital social da Sicó-Formação, S.A, correspondente a 1.326 ações. Durante o exercício transato, e devido à alteração da estrutura acionista da associada, observou-se que a Cercipenela deixou de deter Influência Significativa nesta, passando o investimento a estar mensurado pelo Método do Custo.

Por sua vez, a quantia escriturada na rubrica "Outros ativos financeiros" refere-se às entregas efetuadas à Segurança Social por conta dos Fundos de Compensação (FCT).

6 Custos de Empréstimos Obtidos

Os encargos financeiros relacionados com empréstimos obtidos são usualmente reconhecidos como gastos à medida que são incorridos.

Descrição	2018			2017		
	Corrente	Não Corrente	Total	Corrente	Não Corrente	Total
Empréstimos Bancários	0,00	0,00	0,00	0,00	0,00	0,00
Locações Financeiras	0,00	0,00	0,00	0,00	0,00	0,00
Descobertos Bancários	50.431,70	0,00	50.431,70	61.469,86	0,00	61.469,86
Contas caucionadas	0,00	0,00	0,00	0,00	0,00	0,00
Contas Bancárias de Factoring	0,00	0,00	0,00	0,00	0,00	0,00
Contas de letras descontadas	0,00	0,00	0,00	0,00	0,00	0,00
Outros Empréstimos (IEFP)	0,00	0,00	0,00	0,00	0,00	0,00
Total	50.431,70	0,00	50.431,70	61.469,86	0,00	61.469,86

7 Inventários

Os inventários foram mensurados pelo método do custo sendo usado o Custo específico. Na imputação dos custos aos inventários, foi usado o sistema de custeio total.

Descrição	Mercadorias	Matérias Primas	TOTAL
Inventários iniciais	0,00	977,88	977,88
Compras	1 769,00	64 161,73	65 930,73
Reclassificação e regularização de inventários	0,00	2 527,50	2 527,50
Inventários finais	0,00	570,91	570,91
Custo das mercadorias vendidas e matérias consumidas	1 769,00	67 096,20	68 865,20

8 Rédito

Para o período de 2018 foram reconhecidos os seguintes Réditos:

Categoria de rédito	Quantias
Venda e Prestação Serviços	105 029,19
Subtotal	105 029,19
Subsídios	1 311 560,99
Reversões de Imparidade de dívidas a receber	920,70
Outros Rendimentos e Ganhos	125 250,69
Juros Obtidos	363,93
Subtotal	1 438 096,31
TOTAL	1 543 125,50

9 Subsídios e Apoios do Governo

A 31 de Dezembro de 2018 e 2017, a Entidade tinha os seguintes saldos nas rubricas de "Subsídios à Exploração":

Descrição	2018	2017
Subsídios Estado e Outros Entes Públicos		
	1 311 560,99	1 230 125,10
Subsídios Outras Entidades		
	0,00€	0,00€
Total	1 311 560,99	1 230 125,10€

O saldo da conta "7889 – Apoio Financeiro" apresenta o valor de 9.025,07€, relativo ao apoio concedido pelo Instituto Nacional para a Reabilitação (INR) no âmbito dos projetos desenvolvidos durante o ano de 2018, em parceria com esta organização.

Os subsídios ao investimento foram imputados como rendimento proporcionalmente aos valores das depreciações e amortizações praticadas nos bens subsidiados correspondentes.

10 Benefícios dos empregados

O número médio de pessoas ao serviço da Entidade ao longo do exercício foi de 69 funcionários.

Os gastos que a Entidade incorreu com os funcionários foram os seguintes:

Descrição	2018	2017
Remunerações ao pessoal	834 658,09	781 897,57
Benefícios Pós-Emprego	0,00	0,00
Indemnizações	0,00	0,00
Encargos sobre as Remunerações	152 361,13	151 544,53
Seguros de Acidentes no Trabalho e Doenças Profissionais	13 997,94	6.397,88
Outros Gastos com o Pessoal	60,00	11 563,76
Total	1 001 077,16	951 403,74

Mais se informa que o aumento dos Encargos com o Pessoal verificado em 2018 se deveu principalmente aos fatores que se passam a elencar:

- Aumento do Salário Mínimo Nacional para 580,00€;
- Execução de dois Estágios profissionais e seis contratos Emprego-Inserção+, cujos encargos se encontram contabilizados na presente rubrica, sendo que os respetivos apoios se encontram reconhecidos na conta 75 – Subsídios à exploração, pelo valor total de 39 319,55€.

16 Divulgações exigidas por outros diplomas legais

A Entidade não apresenta dívidas ao Estado em situação de mora, nos termos do Decreto-Lei 534/80, de 7 de Novembro.

Dando cumprimento ao estabelecido no Decreto-Lei 411/91, de 17 de Outubro, informa-se que a situação da Entidade perante a Segurança Social se encontra regularizada, dentro dos prazos legalmente estipulados.

17 Outras informações

De forma a uma melhor compreensão das restantes demonstrações financeiras, são divulgadas as seguintes informações.

17.1 Clientes e Utentes

No presente exercício procedeu-se à análise das dívidas a receber em mora, tendo-se considerado como sendo de cobrança duvidosa, os clientes com dívidas em mora há mais de 150 dias.

Para 2018, apurou-se um valor de imparidade necessária de 13 882,01€, tendo sido reconhecido um ganho por reversão de imparidade no valor de 920,70€, pois, no período transato, houve a necessidade de se reconhecer um valor de 14 802,71€.

Para os períodos de 2018 e 2017, a rubrica "Clientes" encontra-se desagregada da seguinte forma:

Descrição	2018	2017
Clientes e Utentes c/c		
Clientes	12 355,39	2.268,11
Utentes	9 870,44	9.292,50
Clientes e Utentes títulos a receber		
Clientes	0,00	0,00
Utentes	0,00	0,00
Clientes e Utentes factoring		
Clientes	0,00	0,00
Utentes	0,00	0,00
Clientes e Utentes cobrança duvidosa		
Clientes	0,00	0,00
Utentes	13 882,01	14.802,71
Total	36 107,84	32.673,62€

17.2 Diferimentos

Em 31 de Dezembro de 2018 e 2017, a rubrica "Diferimentos" apresentava os seguintes saldos:

Descrição	2018	2017
Gastos a reconhecer	2 488,28	4 562,74€
Total	2 488,28	4 562,74€
Rendimentos a reconhecer	1 216 451,72	528 968,49€
Total	1 216 451,72	528 968,49€

Em 2018, os Gastos a reconhecer dizem respeito a despesas incorridas na aquisição de Gasóleo que será consumido durante o exercício de 2019, assim como a despesas com Seguros incorridas nesse ano mas que dizem respeito ao exercício subsequente. Dessa forma, estas despesas deverão ser reconhecidas como gasto no exercício subsequente.

Por sua vez, o valor considerado como rendimento a reconhecer diz respeito, em grande parte, ao financiamento aprovado pelo POISE, no âmbito das candidaturas POISE-03-4229-FSE-000195, para o Centro de Formação Profissional, e POISE-03-4639-FSE-000305, relativamente às Parcerias para o Impacto. O respetivo valor que transita para os exercícios seguintes é de 1 171 301,32€.

O restante valor diz respeito aos rendimentos a reconhecer no âmbito do Centro de Recursos para a Inclusão (DGESTE) e da execução de Estágios profissionais e Contratos Emprego-Inserção (IEFP).

17.3 Caixa e Depósitos Bancários

A rubrica de "Caixa e Depósitos Bancários", a 31 de Dezembro de 2018 e 2017, encontrava-se com os seguintes saldos:

Handwritten signature and initials at the top right of the page.

Handwritten signature and initials on the right side of the page.

Handwritten signature at the bottom left of the page.

Descrição	2018	2017
Caixa	735,87	587,93€
Depósitos à ordem	56 941,65	54 759,93€
Depósitos a prazo	355 792,67	388 481,14€
Outros	0,00€	0,00€
Total	413 470,19€	443.829,00€

17.4 Fornecedores

O saldo da rubrica de "Fornecedores" é discriminado da seguinte forma:

Descrição	2018	2017
Fornecedores c/c	2 874,40	7 038,91
Fornecedores títulos a pagar	0,00	0,00
Fornecedores factura em receção e conferência	0,00	0,00
Total	2 874,40	7 038,91

17.5 Outras Contas a Receber e a Pagar

O valor de 2018 da rubrica "Outras contas a Receber" é constituído por:

Descrição	2018
Pessoal	85,10
POISE (Candidatura 03-4229-FSE-000086)	87 763,56
POISE (Candidatura 03-4229-FSE-000195)	1 011 563,04
POISE (Candidatura 03-4639-FSE-000305)	215411,50
IEFP (Contratos Emprego-Inserção e Estágios)	18 708,63
DGESTE (Centro de Recursos para a Inclusão)	35 842,64
Crédito de Fornecedores	329,76
Outros	3 072,01
Total	1 372 776,24€

Por sua vez, o valor de 2018 da rubrica "Outras contas a pagar" é constituído por:

Descrição	2017
Perdas por Imparidade – Clientes	13 882,01
Abonos e outros apoios de utentes a cargo da instituição	294,72
Fornecedores – Garantia de Obras	3 600,59
Acréscimos de Gastos	130 487,41
Outras importâncias a pagar	14 260,50
Total	162 525,23


17.6 Acontecimentos após data de Balanço

Não são conhecidos à data quaisquer eventos subsequentes, com impacto significativo nas Demonstrações Financeiras de 31 de Dezembro de 2018.


Após o encerramento do período, e até à elaboração do presente anexo, não se registaram outros factos susceptíveis de modificar a situação relevada nas contas.

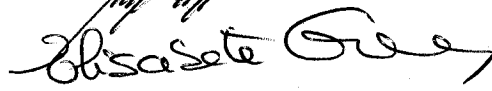

Penela, 31 de Dezembro de 2018

O Técnico Oficial de Contas




A Direcção







*Aprovado por
Uma comissão de em
Amanábia Godal
28/03/2019*

RELATÓRIO AO PLANO DE ACTIVIDADES 2018

Introdução/Enquadramento

O Relatório de Atividades e Orçamento de 2018, reflete as orientações e objetivos delineados e definidos pela Direção e aprovados em Assembleia Geral.


É com enorme satisfação que verificamos que o ano de 2018, o Quadragésimo da Cercipenela, ficou marcado quer com as ações realizadas no âmbito da efeméride quer com outro Prémio “BPICAPACITAR”, o terceiro em quatro anos consecutivos e ainda com a aprovação de candidaturas a vários programas. Foi um ano rico para a Instituição, e que contribuiu para que a “Marca Cercipenela” fosse reforçada.

Também o atraso verificado ainda em 2018 na resolução de programas no âmbito do Portugal 2020 a que a Cercipenela se candidatou, nomeadamente, para obras no seu Centro de Atividades Ocupacionais, não permitiu, em 2018, como esperávamos, cumprir esse objectivo, continuando, no entanto, a Direção a estar atenta a fim de decidir ou não, avançar a expensas da Instituição as referidas obras.

A preocupação com a Marca e a Imagem da Cercipenela continua a ser uma constante, balizada, em primeiro lugar, na resposta com qualidade que damos nas Valências e Serviços e depois nas parcerias que se desenvolvem com as inúmeras empresas e entidades da nossa zona de intervenção e ainda em outros projetos.

Quanto ao resultado de 2018, pensamos estar coerente e de acordo com o Orçamento, tendo a monitorização e o controle sistemático das contas sido uma constante e objetiva preocupação por parte da Direção da Cercipenela.

[Handwritten signatures]



Visão

Ser uma organização com um conjunto de competências e de recursos capazes de responder, com qualidade, às diferentes necessidades dos nossos clientes.

Missão

Dar respostas de qualidade aos nossos clientes com vista à sua plena integração e satisfação das suas necessidades, tendo como valores fundamentais a ética, a solidariedade e a transparência.

Valores da Cercipenela

- Ética
- Solidariedade
- Transparência
- Humanização
- Rigor
- Responsabilidade
- Confidencialidade
- Privacidade
- Integridade

Handwritten signature and date: 10/06/2015

2

Confidencialidade: Restringe o conhecimento de dados dos clientes às pessoas que deles necessitam para o exercício do conteúdo funcional do cargo;

Rigor: Toma decisões com base em factos e executa tarefas e registos conforme definido nos procedimentos;

Privacidade: Respeita espaços e tempos afetos à fruição dos clientes;

Integridade: Respeita os deveres e os direitos de todas as partes interessadas e as regras organizacionais de conduta;

Solidariedade: Assume a interdependência e ajuda recíproca para a garantia da qualidade dos serviços;

Responsabilidade: Age de acordo com a missão, as políticas e os requisitos do cargo e justifica as suas próprias ações;

Ética: Conjunto de regras de conduta, próprios do nosso sector (solidariedade social), que determinam a nossa atuação;

Transparência: Acessibilidade de informação e conhecimento de processos pelas partes interessadas;

Humanização: Aceitação e prática de princípios que relevem a importância da pessoa como tal não descurando a sua especificidade e individualidade.

Políticas da Cercipenela

Política da qualidade

A Cercipenela desenvolve os seus processos e o seu sistema de gestão da qualidade como suporte à prestação do serviço e para garantir que esta se encontra permanentemente atualizada e assente em pressupostos de melhoria contínua.

Os princípios orientadores e que constituem metas a longo prazo são:

- Garantir a satisfação das necessidades e expectativas legítimas dos utentes/clientes e de outras entidades interessadas.

[Handwritten signatures and initials]



[Handwritten initials]



• Promover a cooperação com outras entidades, públicas ou privadas, para explorar sinergias de modo a melhorar a sustentabilidade organizacional.

- Cumprir o compromisso relativo ao desenvolvimento da comunidade onde opera.
- Alavancar a participação e inclusão dos seus utentes/clientes.
- Desenvolver os seus programas de forma a melhorar a qualidade de vida dos utentes/clientes.
- Garantir a sustentabilidade da organização.

Política da ética e confidencialidade

A Cercipenela defende que o desenvolvimento dos seus serviços deve assentar nos valores morais e éticos fundamentais, assim como ter por base as declarações dos direitos humanos que devem condicionar o comportamento institucional e o código de ética desenvolvido e comunicado a todos os que lidam com os clientes. Os valores da Cercipenela são também guias orientadores do comportamento no sentido da prevenção de riscos desnecessários e de situações de abuso físico, mental e financeiro.

A Cercipenela também garante a confidencialidade da informação dos clientes, incluindo todos os dados que se encontrem sob alguma forma de reserva, para prevenir a construção de uma imagem negativa ou estereotipada que possa causar indesejada e legítima insatisfação dos utentes/clientes e/ou seus representantes.

Política de recrutamento, envolvimento e reconhecimento dos colaboradores

A Cercipenela compromete-se com o recrutamento, seleção, formação e avaliação dos seus colaboradores de modo a promover a melhoria da sua qualificação, do seu desempenho e a garantir igualdade de oportunidades de formação, desempenho, reconhecimento e remuneração. O processo de recrutamento e retenção da Cercipenela está desenhado com base em critérios de competência, na igualdade de oportunidades e não discriminação. O reconhecimento decorre da avaliação de desempenho e reveste-se de importância fulcral para divulgação de boas práticas e como referência da qualidade que se exige no desempenho das funções na Cercipenela.

Política da participação

Os colaboradores são considerados a grande mais-valia da Cercipenela e a sua contribuição no planeamento, desenvolvimento e avaliação dos serviços é essencial para que estes se encontrem perfeitamente alinhados com as necessidades e expectativas dos utentes/clientes e outras partes interessadas, contribuindo decisivamente para o sucesso da organização.



A participação dos utentes/clientes é também essencial para a intervenção, quer seja individualmente quer coletivamente nas estruturas disponíveis. Esta participação é promovida diariamente por todos os colaboradores e em atividades promotoras do Empowerment e inclusão que são a base da intervenção realizada nas várias estruturas.

MP
5

Handwritten signature



Estratégia (PRINCÍPIOS BASE)

A Cercipenela é uma Organização que desenvolve a sua atividade na área social. Tem por objeto principal o desenvolvimento de ações de apoio nas áreas do ensino e educação especial, formação profissional, atividades ocupacionais, residenciais e outras.

A sua população alvo são crianças, jovens e adultos com deficiência e outros problemas, nomeadamente, de inserção social, profissional, familiar e outros.

Tem como referenciais na sua atuação, Estatutos, Regulamentos Internos de Unidade, Valência ou Serviços além de um conjunto de normas legislativas, em vigor.

Com 40 anos de existência, é hoje de especial importância agregar à sua experiência o trabalho realizado e outros aspetos que além de reforçarem o seu funcionamento diário a enriquecem do ponto de vista técnico e organizacional dos quais elencamos a Visão e Missão como elementos orientadores de todo o trabalho.

Como exemplo do atrás exposto, a sistematização de processos, o conhecimento claro dos seus objetivos, uma rede de canais de informação e comunicação são entre outros, aspetos que reputamos de especial importância e que tem como principais objetivos:

Melhorar a qualidade dos serviços a prestar aos Clientes e também a criação de novos serviços;

Investir em estruturas físicas (na sua melhoria) equipamentos e processos de inovação;

Aumentar a eficiência dos recursos humanos, investindo na formação e melhoria contínua;

Reforçar os sistemas de informação, comunicação e imagem;

Consolidar as parcerias existentes e implementar outras parcerias estratégicas;

Desenvolver medidas de gestão e organização internas de reforço à qualidade, e melhoria contínua da Organização;

Criar condições de sustentabilidade e desenvolvimento sustentável.

Além do exposto, a Cercipenela orienta toda a sua intervenção tendo por alinhamento três vetores, o trabalho centrado no utente/cliente, a melhoria contínua e o equilíbrio económico e financeiro.

Efetivamente, todas as ideias atrás referidas são deveras importantes e obrigam a uma constante verificação de todos os processos diários. Se os aspetos económicos e financeiros justificam e exigem uma sistemática monitorização, também outros, nomeadamente as intervenções/funcionamento diário das valências e serviços, necessitam de acompanhamento e apoio.



Este sector, da Economia Social, também chamado de Terceiro Sector, no qual a Cercipenela se insere, está a sofrer constantes alterações e também algumas indefinições. No entanto, pela sua especificidade é bastante apelativo, aparecendo algumas oportunidades que este tipo de instituições pode e deve estudar. Assim, deve a Cercipenela estar atenta, mais do que nunca, para explorar outras possibilidades no âmbito da sua intervenção, em geral, sempre na procura de respostas que, por si, melhorem toda a sua intervenção.

Valências/Serviços da Cercipenela em 2018

- Centro de Atividades Ocupacionais
- Centro de Formação Profissional
- Lar Residencial
- Residências Autónomas
- Centro de Emprego Protegido
- Centro de Recursos para a Inclusão (no âmbito do Ministério da Educação)
- Centro de Recursos do Serviço de Emprego de Figueiró dos Vinhos (no âmbito do Instituto de Emprego e Formação Profissional)
- Serviço de Apoio a Pessoas com Doença Mental (em regime de instalação desde Maio de 2015)

Atividades realizadas (extra atividades normais das valências/serviços) em 2018

- Festa de Carnaval Intercentros - Março – Atividade lúdico - cultural
- Campanha Pirlampo Mágico - Maio - Atividade geral
- Atividades lúdico – recreativas e Colónias de Férias – meses de Verão
- Comemoração do Dia Internacional do Teatro e Dança na Cercipenela - Atividade lúdico – cultural
- Comemoração do Dia Internacional da Pessoa com Deficiência – Dezembro – Atividade cultural
- Festa de Natal com atividades organizadas pelas valências – Dezembro - Atividade lúdico - cultural
- Passeios e outras visitas orientadas – ao longo do ano – Atividade lúdico – cultural
- Outras atividades (magusto, aniversários de utentes, participação a convite de outras entidades)



Cercipenela/Outra intervenção comunitária realizada em 2018

A Cercipenela desenvolveu também o seu trabalho, voluntariamente, em várias estruturas de apoio comunitário e nas quais tem tido participação activa através dos seus colaboradores. Elencamos, como exemplos, em 2018:

Comissão de Protecção de Crianças e Jovens de Penela




Rede Social de Penela

Rede Social de Inserção

Banco Alimentar Contra a Fome (entidade intermédica concelhia)

Programa de Ajuda Alimentar a Carenciados

CLDS+ de Penela



Esquema de Reuniões em 2018

- Reuniões da Direção – Elementos da Direção – Acompanhamento técnico e financeiro. Gestão, em geral, do funcionamento da Instituição – Quinzenal/Mensal
- Reuniões de Valências – Equipa técnica – Planeamento, desenvolvimento e avaliação de atividades – Mensal
- Reuniões do Sistema Qualidade – Gestor da Qualidade e outros – Acompanhamento e gestão do sistema – Quinzenal
- Reunião Geral de Colaboradores

População Alvo/Valências/Serviços (números de 2018)

- CAO - 72
- CFP- 50
- LR- 21
- CEP- 12
- CRI- 101
- CRE - 159 (IAOQE – 115, AC – 27, APC - 17)
- RA - 08
- Outros - 10

TOTAL – 433 pessoas apoiadas





Recursos Humanos



[Handwritten signature]

Categoria Profissional	Nº de colaboradores
Psicólogos	4
Técnicos de Serviço Social	3
Fisioterapeuta	01
Terapeuta da fala	01
Terapeuta Ocupacional	01
Monitores CAO	04
Monitores (internos e externos)	09
Administrativos e Contabilidade	02
Cozinheiro	01
Vigilantes	05
Ajudantes de Lar	09
Trabalhadores de Serviços Gerais	02
Motoristas	06
Empregados de Limpeza	03
Responsável pelo Sector de lavandaria	01
Cantoneiros de Limpeza	06
Auxiliar de Jardinagem/ Trabalhador Polivalente	2
Engenheira Técnica Agrária	01
Técnico Superior de Formação	01
Outros colaboradores externos	7
TOTAL	69

1

[Handwritten signature]
10
[Handwritten signature]

Recursos Físicos

Instalações

A Cerpipenela encontra-se sediada em Penela num espaço próprio com cerca de 12.000 metros quadrados, onde se situam todas as suas valências e serviços, nomeadamente:

Espaço sede, incluindo a área administrativa, da Direção, gabinetes técnicos, cozinha central e refeitório, ginásio, bar, biblioteca e mini auditório.

Espaço afeto ao centro de Formação profissional e armazéns e lavandaria central.

Espaço afeto ao centro de Atividades Ocupacionais (atividades socialmente úteis).

Edifício afeto ao Lar Residencial, Centro de Atividades Ocupacionais e outras áreas complementares (piscina, sala de Snoezelan, fisioterapia).

Espaço afeto ao Centro de emprego Protegido.

Garagens e outros arrumos.

Apartamento na entrada da Instituição.

Portaria.

Todo o espaço envolvente está afeto às valências e serviços, encontrando-se ajardinado, com espaços de cultivo e ainda uma estufa.

Viaturas

4 Autocarros com 28, 20,17 e 15 lugares.

5 Carrinhas de 9 lugares.


3 Carrinhas de caixa aberta.

3 Viaturas ligeiras.

(Nota- Duas das viaturas, uma de 9 lugares e outra com 15 lugares, estão devidamente adaptadas ao transporte de pessoas em cadeira de rodas)



11




[Handwritten signature]

Parcerias, Acordos, Protocolos

- Câmara Municipal de Penela
- Câmara Municipal de Ansião
- Instituto da Segurança Social
- Instituto de Emprego e Formação Profissional
- Ministério da Educação
- Instituto Nacional de Reabilitação
- Agrupamento de Escolas de Penela
- Agrupamento de Escolas de Ansião
- Agrupamento de Escolas de Alvaiázere
- Escola Superior de Saúde de Coimbra
- Rede Social de Penela
- CPCJ de Penela
- Santa Casa da Misericórdia de Penela
- Santa Casa da Misericórdia de Alvorge
- ADFP de Miranda do Corvo
- ARCIL de Lousã
- Casa de Beneficência Dr. Oliveira Guimarães do Espinhal
- Naturidade – Unidades de Cuidados Continuados de Serradas
- Associação Casa do Canto de Chão de Couce
- Grupo de Teatro Encerrado para Obras
- Junta de Freguesia do Espinhal
- Banco Alimentar
- Fenacerci
- Formem
- Associação de Desenvolvimento Terras do Sicó
- Associação de Desenvolvimento Dueceira
- Várias Empresas e Instituições (cerca de 50) dos Concelhos de Penela, Ansião e Alvaiázere no âmbito da formação em Contexto de Trabalho e outros programas.

[Handwritten signature]
12

OE	Objetivos operacionais	Atividades	Resp.	Indicador	Meta	Resultado
Eixo 1 – Qualidade	1.1 – Promover atividades e momentos facilitadores da autonomia dos utentes/clientes	<p>Reforço das atividades realizadas no âmbito dos planos de ação quer interna quer externamente (CAO/LRE/FP)</p> <p>Fomento da participação em eventos externos (CAO/LRE/FP)</p> <p>Reforço da autonomia através da realização de workshops nos cursos de formação profissional que possibilitem o contacto e recolha de experiências de agentes que já estão no mercado de trabalho (FP)</p> <p>Reforço dos objetivos em sede de PI para a dimensão da autonomia (CAO/LRE)</p> <p>Promoção de reuniões de grupo com utentes/clientes (CAO/LRE/FP)</p>	Diretores técnicos	Nº de atividades realizadas/ nº de atividades programadas	80%	95,00%
	1.2 – Melhorar a Satisfação dos utentes/clientes	<p>Promover a recolha de sugestões relativamente a atividades que vão ao encontro das expetativas dos utentes/clientes (CAO/LRE/FP)</p> <p>Para utentes/clientes com menos capacidade de intervenção, promover a recolha de sugestões relativamente a atividades que vão ao encontro das suas expetativas e das famílias (CAO/LRE)</p> <p>Promover um dia/mês em que os utentes/clientes podem escolher o menu (CAO/LRE)</p> <p>Otimização dos percursos das carrinhas para que o tempo médio de transporte seja minimizado</p>		Equipa da qualidade e Diretores Técnicos	Proporção de utentes/clientes satisfeitos (CAO/RE/FP)	85%



Handwritten signature and initials at the top left of the page.


OE	Objetivos operacionais	Atividades	Resp.	Indicador	Meta	Resultado
Eixo 1 - Qualidade	1.3 – Melhorar a Satisfação e Motivação dos colaboradores	<p>Reforço da componente formativa nas áreas em que os colaboradores sentem mais dificuldades (sexualidade e controlo de comportamentos agressivos, entre outros) (CAO/LRE)</p> <p>Implementação de mecanismos de reconhecimento ligados à avaliação de desempenho e mecanismos de reconhecimento gerais (CAO/LRE/FP)</p> <p>Continuação da formação iniciada em 2017 em parceria com a Fenacerci com novas temáticas</p>	Equipa da qualidade e Diretores Técnicos	% de colaboradores satisfeitos	60,00%	71,00%
	1.4 – Melhorar o desempenho dos colaboradores	<p>Realização de reuniões técnicas das valências (CAO/LRE/FP)</p> <p>Realização de ações de formação/sensibilização na componente de ética</p> <p>Desenvolver competências ao nível da atuação com os utentes/clientes promovendo a realização de sessões específicas de apresentação e discussão de casos (CAO/LRE)</p> <p>Reforço da componente formativa nas áreas em que os colaboradores sentem mais dificuldades (sexualidade e controlo de comportamentos agressivos, entre outros) (CAO/LRE)</p> <p>Adequação da documentação e registos para facilitar as tarefas de apoio direto (CAO/LRE/FP)</p>	Diretores Técnicos	nº de reuniões/valência/ano	>10	11
				Índice médio da avaliação de desempenho	>75%	71,00%

Handwritten signatures and initials on the right side of the page.

OE	Objetivos operacionais	Atividades	Resp.	Indicador	Meta	Resultado
Fixo 1 - Qualidade	1.6- Promoção da formalização de planos de melhoria e de inovação	Sensibilização de colaboradores e utentes/clientes para a importância de propor medidas de melhoria e inovação (reforço das reuniões) Dinamização da caixa de sugestões (criação de cartazes e decoração das caixas, envolvimento dos clientes no processo)	Equipa da qualidade	Número de medidas de melhoria apresentadas e implementadas	>5	8
				Número de projetos de inovação	>5	2
	1.7 - Obter a Certificação da Qualidade EQUASS Assurance	Reimplementação do processo de certificação da qualidade (Norma Equass) iniciada em 2017 Dinamizar ações de implementação dos indicadores EQUASS Formação dos colaboradores e Realização da auditoria interna	Equipa da qualidade	Nº de NC's/princípio na AI	<2	a)
				Nº de NC's/princípio na AE	0	a)
	1.8 - Melhorar a qualidade de vida dos utentes/clientes	Elaboração dos planos individuais decorrentes de avaliação das necessidades (CAO/LRE) onde devem participar utentes/clientes e ou famílias. Esta participação deve ser promovida. Monitorização semestral dos resultados dos PI's (CAO/LRE) Otimização do percurso formativo para fomentar o sucesso (FP) Promover uma maior participação dos utentes/clientes na definição do seu PI (CAO/LRE) Promover junto de utentes, famílias e funcionários a importância da figura de um colaborador de referência (CAO/LRE) Elaboração de candidaturas (3) ao I.N.R. para projetos específicos e de acordo com sugestões das valências da Cercipenela	Equipa da qualidade	% de metas atingidas nos Planos individuais (CAO/LAR)	>75%	a)
				% de formandos que concluem com sucesso a formação	>90%	62,00%
				% de planos individuais não participados por utentes/clientes ou famílias	<10%	a)
				% de utentes com colaborador de referência	>95%	98,00%
				Número de candidaturas	3	3
				% de famílias presentes no encontro anual	>50%	85,00%
	1.9- Melhorar as competências das famílias	Programar reuniões de formação de pais e significativos Envio de informação aos pais e significativos com periodicidade bimensal incluindo quer informações sobre o utente quer sobre a instituição, em geral Promover um encontro anual de famílias e significativos com um tema para debate (CAO/LRE/FP) Promover a participação das famílias e significativos no processo de reabilitação, em reuniões (PI) e outros eventos.	Diretores técnicos	% de famílias presentes no encontro anual	>50%	85,00%



Handwritten signature and date: 26/11/15

OE	Objetivos operacionais	Atividades	Resp.	Indicador	Meta	Resultado
Fixo 2 - Responsabilidade social, imagem organizacional e comunicação	2.1- Melhorar o contributo solidário e de responsabilidade social da Cercipenela para com a comunidade	Participação de estruturas artísticas da Cercipenela (Grupos de Dança e Grupo de Teatro ou outras) em eventos da comunidade, seja por organização da Cercipenela seja a convite de outras entidades Recolha de resíduos (papel, cartão, vidro e plástico em empresas do concelho) Continuação do protocolo com o Banco Alimentar contra a Fome de Coimbra como entidade concelhia Participação nas campanhas de recolha e distribuição de alimentos a pessoas carenciadas do concelho	Diretores técnicos	Número de atuações	>8	8
	2.2- Promover a partilha interinstitucional, gerando sinergias mútuas	Execução do protocolo com os parceiros Intercâmbio com outras instituições concelhias na troca de serviços (ex.: transportes, excedentes do Banco alimentar) Promoção de sessões para utentes/clientes/colaboradores/famílias para desenvolvimentos de temáticas técnicas por membros de outras instituições	Diretores técnicos	Execução dos protocolos	Cump. dos protocolos	Cumpridos na totalidade
	2.3 - Promover e projetar a imagem organizacional	Participação das diferentes estruturas da Cercipenela em eventos de âmbito regional ou nacional Elaboração de protocolo com escola de comunicação para estágio na área de comunicação e outras	Direção	Nº de eventos	>5	5
	2.4 - Consolidar a imagem da organização promovendo a relação com a comunidade	Participação da Cercipenela em vários serviços de apoio na comunidade – CPCJ, CLAS, CLDS, conselho municipal de educação e outros.	Direção e técnicos	Nº de protocolos	>1	0
				Participação em reuniões e outras atividades operacionais	---	100,00%



Objetivos operacionais	Atividades	Resp.	Indicador	Meta	Resultado
2.5 - Melhorar a perceção da notoriedade da Cercipenela junto da sociedade	Realizar eventos abertos à comunidade demonstrativos do trabalho da instituição Reforço da comunicação do site e na comunicação social Desenvolver actividades ao longo do ano no âmbito da comemoração dos 40 anos da Cercipenela com os grupos de teatro, dança e outros da instituição, incluindo uma sessão com especial relevância sobre a data		Respostas do inquérito à comunidade	---	Realizado
2.6 – Criar materiais promocionais sobre os diversos produtos e serviços da Cercipenela	Criação de brochuras institucionais Criação de uma brochura por valência e serviço	Diretores técnicos	Criação das brochuras	---	Realizado parcialmente
2.7 – Melhorar o reporte de resultados e atividades junto das partes interessadas	Incluir a temática dos resultados nas reuniões das valências Afixar poster resumo dos resultados no átrio central Promover uma atividade informativa para apresentação dos resultados aos utentes/clientes Incluir em evento com famílias a informação dos resultados Atualizar no site a informação dos resultados Formalização de um documento simplificado com resultados para enviar aos parceiros	Equipa da qualidade	% de satisfação das partes interessadas relativamente à comunicação	>60%	74,00%
2.8 - Melhorar o site e redes sociais da Cercipenela	Identificar alterações necessárias Formular as especificações do projeto (aspeto gráfico mais apelativo, site mais dinâmico, autonomia na gestão) Criar um responsável interno pela dinamização do site Reforçar a colocação periódica de novas notícias e informação	Direção	Atualização do site e divulgação nas redes sociais	---	Realizado parcialmente



Handwritten signatures and initials in the bottom right corner of the page.



Handwritten initials/signature at the top left of the page.

OE	Objetivos operacionais	Atividades	Resp.	Indicador	Meta	Resultado
Eixo 3 - Sustentabilidade	3.1 - Promover uma gestão racional da instituição	<p>Monitorização mensal das despesas e receitas (controlo mensal)</p> <p>Diminuir custos na aquisição de bens e serviços sem colocar em causa a qualidade dos bens a adquirir</p> <p>Pesquisa de novos fornecedores</p> <p>Renegociação de contratos de fornecimento (valores ou condições de pagamento)</p>	Direção	Resultado operacional anual da Cercipenela	Resultado líquido positivo	Conseguido
	3.2 – Desenvolver candidaturas no âmbito da economia social	<p>Pesquisa de candidaturas abertas no âmbito da economia social</p> <p>Pesquisa de candidaturas abertas para melhoria das estruturas físicas do CAO ou outras</p> <p>Análise da aplicabilidade das mesmas à instituição</p> <p>Formalização das candidaturas</p> <p>Implementação dos projetos</p>	Direção	Nº de projetos aprovados	>1	3
	3.3 – Aumentar o nº de cooperantes	Dinamizar ações de divulgação da Cercipenela	Direção	Nº de novos cooperantes	10	4
	3.4 – Diminuir as dívidas de mensalidades	<p>Verificar e controlar o pagamento das mensalidades</p> <p>Contacto com as famílias</p> <p>Estudar e propor planos de pagamento</p>	Direção	Mensalidades recebidas/mensalidades vencidas no ano	>90%	85,00%
	3.5 – Rever e aumentar o nº de respostas	Negociação para novos acordos na valência Residências Autónomas	Direção	Nº de acordos aprovados	>8	8
	3.6 – Aumentar o nº de acordos nas valências	Negociar novos acordos com as entidades financiadoras (I.S.S.)	Direção	Nº de novos acordos	>4	0
	3.7 – Promover o mecenato	Campanha de angariação de mecenatas	Direção	Contatos efetuados	>1	0

Handwritten signatures and initials on the right side of the page.



[Handwritten signature]

OE	Objetivos operacionais	Atividades	Resp.	Indicador	Meta	Resultado
Fixo 3 - Sustentabilidade	3.8 – Publicitar os cursos de formação	Promoção de ações de divulgação junto das escolas, comunidade e órgãos de comunicação social da área de intervenção do centro	Direção técnica CFP	Nº de ações de divulgação	5	3
	3.9 – Realizar novos cursos de formação	Identificar áreas de formação (levantamento de necessidades) Formalização das candidaturas Execução dos projetos	Direção técnica CFP	Nº de cursos de formação implementados	>2	5
	3.10 – Continuar a dinamizar e diversificar o funcionamento do Centro de Emprego Protegido da Cercipenela	Desenvolvimento de protocolos existentes e a assinar Procura de novos clientes para os serviços propostos. Fazer a avaliação do serviço prestado pelo Cepsicó (limpeza de ruas) nas várias freguesias dos concelhos	Direção	Novos clientes Percentagem de satisfação	>3 >5 >75%	2 8 89,00%

a) A ver com processo de Certificação de Qualidade em fase de reestruturação e Auditoria final prevista para o segundo semestre de 2019.

[Handwritten signature]
[Handwritten signature]
 2019/06/17



[Handwritten signature]

Atividades a desenvolver nas Valências e Serviços

Centro de Formação Profissional (C.F.P.)

Objetivos	Atividades	Recursos	Prazo de execução	Monitorização	Realização
Definir e planificar os cursos a desenvolver	Candidatura das ações formativas	Técnicos do C. F. P.	Anual	Anterior ao período de candidatura	Sim
Publicitar os cursos de formação	Publicação de informação sobre os cursos	Site, comunicação social e Serviços de Emprego	Anual	Período anterior aos cursos	Sim
Renovar oferta formativa de cursos com dupla certificação (nível 2)	Levantamento de necessidades	Técnicos do C. F. P.	Anual	Anual	Sim
Desenvolver os cursos de formação profissional de acordo com o Catálogo Nacional de Qualificações	Desenvolvimento do plano formativo	Formadores e técnicos	Anual	Mensal	Sim
Promover a formação em contexto de trabalho	Contatar empresas e instituições	Técnicos do C. F. P.	Anual	Semestral	Sim
Aumentar o nº de parcerias com empresas e instituições para formação em contexto de trabalho	Contatar novas empresas e instituições interessadas em colaborar com o Centro de Formação	Técnicos do C. F. P.	Anual	Anual	Sim
Melhorar a qualidade da formação	Avaliação da satisfação de formandos, formadores e técnicos.	Técnicos do C. F. P.	Anual	Anual	Sim
Promover a relação Cerpipenela, empresários e outros (40 anos Cerpipenela)	Encontro de Empresários	Técnicos do C. F. P.	Novembro		Realizado

[Handwritten signature]
20



SEGURANÇA SOCIAL




UNIAO EUROPEIA
Fundos Europeus de Desenvolvimento Regional



Centro de Atividades Ocupacionais (CAO)

Objetivos	Atividades	Recursos	Prazo de execução	Monitorização	Realização
Promover o bem-estar e a qualidade de vida do utente/cliente através de um conjunto de atividades inclusivas	Atividades lúdicas, recreativas, socioculturais, desportivas, meramente ocupacionais, socialmente úteis, terapêuticas	Técnicos, monitores ocupacionais, vigilantes, professor de expressão musical, dança e teatro. Recursos físicos e de equipamento	Anual	Mensal	Sim
Elaborar e promover o projeto de vida individual dos utentes	Elaboração e execução dos planos Individuais	Técnicos, monitores ocupacionais, vigilantes, professor de expressão musical, dança e teatro.	Anual	Semestral	Parcial
Proporcionar aos utentes o convívio e contato com utentes de outros Centros permitindo a partilha de realidades e experiências diferentes.	Encontros inter-centros, nomeadamente em comemorações de festividades e com temas específicos	Técnicos, monitores ocupacionais, vigilantes, professor de expressão musical, dança e teatro. Recursos físicos e de equipamento e transportes	Anual	Pontual	Sim
Organizar Encontro de Teatro e Laboratório Teatral (40 anos Cerpeneia)	Preparação e desenvolvimento	Técnicos, monitores ocupacionais, vigilantes, encenador de teatro. Recursos físicos, equipamentos	Anual	Pontual	Sim
Proporcionar aos utentes/clientes atividades nos meses	Planificar e desenvolver atividades com financiamento de	Direção técnica	Anual	Anual	Sim

[Handwritten signature]



[Handwritten signature]

de Verão	entidades externas (I.N.R.)			
----------	-----------------------------	--	--	--



Residência Autónoma

Objetivos	Atividades	Recursos	Prazo de execução	Monitorização	Realização
Consolidar o processo de implementação das residenciais autónomas e criar novas R.A.	Desenvolvimento do Plano de Actividades	Direção	Anual	Mensal	Sim
Selecionar colaboradores	Processo de seleção	Direção	Anual		Sim
Procurar fontes de financiamento	Candidatura a programas	Direção	Anual	Anual	Sim
Selecionar candidatos para as respostas	Processo de seleção	Técnicos das valências	Anual	Anual	Sim

Lar Residencial (LRE)

Objetivos	Atividades	Recursos	Prazo de execução	Monitorização	Realização
Melhorar o cumprimento das normas éticas e a satisfação dos Clientes e famílias ao nível das condições de alojamento e participação na comunidade.	Reuniões com colaboradores, utentes e famílias para desenvolver estratégias de melhoria de serviços	Técnicos, ajudantes de lar e enfermeiras.	Anual	Semestral	Sim
Implementar medidas de capacitação da	Elaboração de Manual de procedimentos para	Técnicos e Enfermeiras	Anual		Sim

[Handwritten signature]



[Handwritten signature]

Equipa.	administração de terapêutica em SOS. Elaboração de um Manual de distúrbios alimentares					
Proporcionar aos utentes um passeio mensal de acordo com os seus interesses	Planificação e execução dos passeios programados	Técnicos, ajudantes de lar e voluntários	Mensal (de Maio a Outubro)	Anual		Sim
Promover a integração dos utentes/ clientes na comunidade e estimular a prática de exercício físico	Caminhadas semanais aproveitando os percursos pedestres turísticos desenvolvidos pela autarquia	Técnicos, ajudantes de lar e voluntários	Anual	Anual	Semanal (fim de semana)	Sim

Centro de Recursos para a Inclusão

Objetivos	Atividades	Recursos	Prazo de execução	Monitorização	Realização
Promover e facilitar a transição do aluno com NEE para a vida ativa através de experiências de trabalho na Cercipenela	Atividades desenvolvidas pelos alunos nos espaços do Centro de Formação e Centro de Atividades Ocupacionais da Cercipenela	Monitores e técnicos da Cercipenela	Ano letivo 2017/2018	Períodos letivos	Sim
Melhorar a comunicação entre as partes envolvidas nas parcerias (alunos, agrupamentos e técnicos do CRI)	Reuniões de trabalho	Diferentes elementos envolvidos nas parcerias	Ano letivo 2017/2018	Períodos letivos	Sim
Promover o apoio a alunos com NEE dos agrupamentos protocolados no âmbito	Desenvolvimento das atividades programadas no protocolo (ver documento)	Direção	Avaliação final do projeto	Resultado do relatório final	Sim

[Handwritten signature]



do Centro de Recursos para a Inclusão – Ministério da Educação				
--	--	--	--	--

Centro de Recursos IEFPP

Objetivos	Atividades	Recursos	Prazo de execução	Monitorização	Realização
Promover atividades no âmbito do Centro de Recursos – IEFPP	Cumprimento dos Planos de Ação	Direção Técnica	Execução física e financeira	Semestral	Sim
Melhorar canais de comunicação entre o centro de recursos e os serviços de empregos da zona	Propor a criação de uma plataforma informativa comum ao Centro de Recursos da Cercipenela e aos Serviços de Emprego da zona	Direção Técnica	Anual	Anual	Não
Melhorar a informação sobre este centro de recursos no site da Cercipenela	Colocar no site da Cercipenela informação relevante sobre formação e emprego	Direção Técnica	Anual	Anual	Parcialmente

