

✓
UES
SG
Ferreira

RELATÓRIO DE GESTÃO E ACTIVIDADES 2020



Cooperativa de Educação e Reabilitação de Cidadãos
Inadaptados de Penela

Abril **2021**

Aprovado em Assembleia
Geral de 23/04/2021

2.
aves
25/11
[Signature]


INTRODUÇÃO

O Relatório ao Plano de Actividades e Orçamento de 2020, reflecte as orientações e objectivos delineados e definidos pela Direção. Desde há alguns anos a esta parte que a Cercipenela desenvolve as suas actividades tendo por base os referenciais/princípios da melhoria contínua, o trabalho centrado nos utentes/clientes e ainda no equilíbrio económico e financeiro.

Era referido no Plano aprovado em Assembleia Geral que a Direção continuaria a desenvolver o seu trabalho procurando sempre o melhor desempenho e uma maior eficácia de procedimentos em todos os sectores como foi disso exemplo, o trabalho realizado no âmbito dos processos de Contratação Pública, assunto de grande exigência e rigor por parte de algumas entidades financiadoras da Instituição. Efetivamente, assim foi, só que a partir de Março de 2020, muito teve que ser alterado em virtude do aparecimento da pandemia. Se alguns aspectos atrás referidos tiveram continuidade, nomeadamente, processos no âmbito da contratação pública, noutros, no entanto, assim não aconteceu. Logo, em meados de Março as Valências do Centro de Actividades Ocupacionais e do Centro de Formação Profissional foram interrompidas, também por decisão governamental o que originou profundas alterações ao programado. Nesse contexto, iniciou-se o trabalho em espelho, até final de Maio e posteriormente num segundo confinamento em Novembro, em apoio ao Lar Residencial, esta a única valência que ficou a funcionar, mas não saindo os utentes do edifício. Também nesse primeiro confinamento o Centro de Emprego Protegido funcionou somente da parte da manhã. No tocante a outros Serviços da instituição, nomeadamente, os dois Centros de Recursos, sempre funcionaram ainda que com alterações, não deixando, no entanto, de responder às necessidades e compromissos.

Esta situação originada pelo Covid, ao longo de 2020, teve implicações ao nível económico e financeiro, pois, por exemplo, deixou de haver pagamento de mensalidades dos utentes do CAO e ainda os custos com os chamados Equipamentos de Protecção Individual atingiram valores que não estavam previstos em Orçamento. Até finais do ano, continuaram as alterações, dependendo estas do momento e da situação pandémica, não só pelo cuidado no número de utentes por espaço nos edifícios de actividades como também nas viaturas da Cerci. Também quanto ao saldo final do exercício de 2020, este foi negativo, o que já não acontecia há muitos anos, pelo facto de se ter regularizado uma situação relacionada com um acidente de trabalho de um trabalhador de uma

[Signature]



empresa aquando de obras no Centro de Formação Profissional, em 2011, e a Cerci ter pago, por decisão do Tribunal, cerca de trinta e cinco mil euros. Não fora este episódio e o saldo teria sido mais uma vez positivo.

Conforme descrito e referido em anteriores Assembleias, a Cerci candidatou-se ao Programa “Pares” para obras de readaptação e melhoria do CAO cujas candidaturas abriram somente no último trimestre do ano. De notar que, como não havia informação sobre candidaturas a obras, a Direção decidiu aproveitar as suspensões das actividades do CAO, para em Maio iniciar, a expensas próprias, conforme compromissos com as famílias, as obras na valência. Assim, no início de Setembro mandámos parar as obras para podermos fazer a candidatura ao “Pares”, cujo resultado ainda não foi conhecido. Esperando que a nossa candidatura seja aprovada, também a Direção tem de estar preparada, para em último caso, ter de suportar os custos inerentes à referida obra, que enriquecerá grandemente o edificado e ainda melhorará, de forma significativa, as condições a oferecer aos utentes.

Também em 2020, ao contrário do espectável, não se avançou, conforme estava previsto em Plano, para uma nova Auditoria para a Certificação da Qualidade desta instituição, no âmbito da norma “EQUASS”, em virtude da situação pandémica.

Quanto ao Orçamento para 2021, independentemente do atrás exposto sobre a situação provocada pela pandemia, pensamos estar coerente e dentro das limitações e constrangimentos. Para isso, contribuiu grandemente a monitorização e o controle sistemático das contas como o funcionamento, em geral, a ser uma constante e objetiva preocupação por parte da Direção da Cercipenela.

É de referir o empenho e dedicação que os trabalhadores demonstraram aquando do trabalho em espelho e em outros momentos e situações originadas pela pandemia.

ENQUADRAMENTO LEGAL E PERSPETIVAS FUTURAS

A Cercipenela – Cooperativa para a Educação e Reabilitação de Cidadãos Inadaptados de Penela, CRL, é uma Cooperativa de Solidariedade Social, fundada em 1978, considerada Pessoa Coletiva de Utilidade Pública. É uma entidade também certificada pela DGERT (Direção Geral do Emprego e das Relações de Trabalho), como entidade formadora. Encontra-se ainda acreditada como Centro de Recursos para a Inclusão (CRI) pelo Ministério



da Educação e como Centro de recursos Local (CR) pelo Instituto de Emprego e Formação Profissional. A Cerci ao ter como população alvo pessoas com deficiência e incapacidade tem definidas e estruturadas um conjunto de respostas – Valências (4) e Serviços (2) e ainda um Centro de Emprego Protegido, que dão resposta às necessidades dos seus utilizadores. Desde sempre que a Cerci tem conseguido delinear e programar o seu desenvolvimento, aproveitando oportunidades e desafios que permitiram que seja hoje uma instituição de referência na sua zona geográfica de atuação. O seu futuro tem que continuamente ser discutido por todas as partes interessadas sempre com a visão da qualidade no serviço prestado e na relação que tem com todos (financiadores, parceiros e outros).

COMPROMISSOS ESTRATÉGICOS E POLÍTICAS

Visão


Ser uma organização com um conjunto de competências e de recursos capazes de responder, com qualidade, às diferentes necessidades dos nossos utentes/clientes.

Missão

Dar respostas de qualidade aos nossos utentes/clientes com vista à sua plena integração e satisfação das suas necessidades, tendo como valores fundamentais a ética, a solidariedade e a transparência.

Valores da Cercipenela

- **Ética**
- **Solidariedade**
- **Transparência**
- **Humanização**
- **Rigor**
- **Responsabilidade**
- **Confidencialidade**
- **Privacidade**
- **Integridade**



Confidencialidade: Restringe o conhecimento de dados dos utentes/clientes às pessoas que deles necessitam para o exercício do conteúdo funcional do cargo;

Rigor: Toma decisões com base em factos e executa tarefas e registos conforme definido nos procedimentos;

Privacidade: Respeita espaços e tempos afetos à fruição dos utentes/clientes;

Integridade: Respeita os deveres e os direitos de todas as partes interessadas e as regras organizacionais de conduta;

Solidariedade: Assume a interdependência e ajuda recíproca para a garantia da qualidade dos serviços;

Responsabilidade: Age de acordo com a missão, as políticas e os requisitos do cargo e justifica as suas próprias ações;

Ética: Conjunto de regras de conduta, próprios do nosso sector (solidariedade social), que determinam a nossa atuação;

Transparência: Acessibilidade de informação e conhecimento de processos pelas partes interessadas;

Humanização: Aceitação e prática de princípios que relevem a importância da pessoa como tal não descurando a sua especificidade e individualidade.



Handwritten notes and signatures in blue ink:
Handwritten numbers "115" and "205" with a checkmark.
Handwritten signature "Jana" below the numbers.

Políticas da Cercipenela

Política da qualidade

A Cercipenela desenvolve os seus processos e o seu sistema de gestão da qualidade como suporte à prestação do serviço e para garantir que esta se encontra permanentemente atualizada e assente em pressupostos de melhoria contínua.

Os princípios orientadores e que constituem metas a longo prazo são:

- Garantir a satisfação das necessidades e expectativas legítimas dos utentes e de outras entidades interessadas.
- Promover a cooperação com outras entidades, publicas ou privadas, para explorar sinergias de modo a melhorar a sustentabilidade organizacional.
- Cumprir o compromisso relativo ao desenvolvimento da comunidade onde opera.
- Alavancar a participação e inclusão dos seus utentes.
- Desenvolver os seus programas de forma a melhorar a qualidade de vida dos utentes/clientes.
- Garantir a sustentabilidade da organização.

Política da ética e confidencialidade

A Cercipenela defende que o desenvolvimento dos seus serviços deve assentar nos valores morais e éticos fundamentais, assim como ter por base as declarações dos direitos humanos que devem condicionar o comportamento institucional e o código de ética desenvolvido e comunicado a todos os que lidam com os utentes. Os valores da Cercipenela são também guias orientadores do comportamento no sentido da prevenção de riscos desnecessários e de situações de abuso físico, mental e financeiro.

A Cercipenela também garante a confidencialidade da informação dos utentes, incluindo todos os dados que se encontrem sob alguma forma de reserva, para prevenir a construção de uma imagem negativa ou estereotipada que possa causar indesejada e legítima insatisfação dos utentes e ou seus representantes.

Handwritten signature in blue ink.

Política de recrutamento, envolvimento e reconhecimento dos colaboradores

A Cercipenela compromete-se com o recrutamento, seleção, formação e avaliação dos seus colaboradores de modo a promover a melhoria da sua qualificação, do seu desempenho e a garantir igualdade de oportunidades de formação, desempenho, reconhecimento e remuneração. O processo de recrutamento e retenção da Cercipenela está desenhado com base em critérios de competência, na igualdade de oportunidades e não discriminação. O reconhecimento decorre da avaliação de desempenho e reveste-se de importância fulcral para divulgação de boas práticas e como referência da qualidade que se exige no desempenho das funções na Cercipenela.

Política da participação

Os colaboradores são considerados a grande mais-valia da Cercipenela e a sua contribuição no planeamento, desenvolvimento e avaliação dos serviços é essencial para que estes se encontrem perfeitamente alinhados com as necessidades e expectativas dos utentes e outras partes interessadas, contribuindo decisivamente para o sucesso da organização.

A participação dos utentes é também essencial para a intervenção, quer seja individualmente quer coletivamente nas estruturas disponíveis. Esta participação é promovida diariamente por todos os colaboradores e em atividades promotoras do *Empowerment* e inclusão que são a base da intervenção realizada nas várias estruturas.

ORIENTAÇÕES ESTRATÉGICAS

A Cercipenela é uma Organização que desenvolve a sua atividade na área social. Tem por objeto principal o desenvolvimento de ações de apoio nas áreas do ensino e educação especial, formação profissional, atividades ocupacionais, residenciais e outras.

A sua população alvo são crianças, jovens e adultos com deficiência e outros problemas, nomeadamente, de inserção social, profissional, familiar e outros.

Tem como referenciais na sua atuação, Estatutos, Regulamentos Internos de Unidade, Valência ou Serviços além de um conjunto de normas legislativas, em vigor.

Com mais de 40 anos de existência, é hoje de especial importância agregar à sua experiência o trabalho realizado e outros aspetos que além de reforçarem o seu funcionamento diário a enriquecem do ponto de vista técnico e organizacional dos quais elencamos a Visão e Missão como elementos orientadores de todo o trabalho.

Como exemplo do atrás exposto, a sistematização de processos, o conhecimento claro dos seus objetivos, uma rede de canais de informação e comunicação e os resultados dinâmicos da avaliação "SWOT", são, entre outros, aspetos que reputamos de especial importância e que tem como principais objetivos:

Melhorar a qualidade dos serviços a prestar aos utentes e também a criação de novos serviços;

Investir em estruturas físicas (na sua melhoria), equipamentos e processos de inovação;

Aumentar a eficiência dos recursos humanos, investindo na formação e melhoria contínua;

Reforçar os sistemas de informação, comunicação e imagem;

Consolidar as parcerias existentes e implementar outras parcerias estratégicas;

Desenvolver medidas de gestão e organização internas de reforço à qualidade, e melhoria contínua da Organização;

Criar condições de sustentabilidade e desenvolvimento sustentável;

Enquadrar a sua intervenção, sempre que possível, tendo em conta a sua integração na dinâmica concelhia, apresentando-se como responsável e empenhada na dinamização de sectores onde pode aportar a sua experiência e conhecimentos. É disto exemplo a sua participação como Acionista na Sicó-Formação – Sociedade de Ensino Profissional, S.A.. Nesta entidade, a Cercipenela integra o Conselho de Administração e é, ainda, membro da Comissão Executiva

Além do exposto, a Cercipenela orienta ainda toda a sua intervenção tendo por alinhamento três vetores, o trabalho centrado no utente, a melhoria contínua e o equilíbrio económico e financeiro.

RESPOSTAS SOCIAIS

- Centro de Atividades Ocupacionais
- Centro de Formação Profissional
- Lar Residencial
- Residências Autónomas
- Centro de Emprego Protegido



- Centro de Recursos para a Inclusão (no âmbito do Ministério da Educação)
- Centro de Recursos do Serviço de Emprego de Figueiró dos Vinhos (no âmbito do Instituto de Emprego e Formação Profissional)

ACTIVIDADES REALIZADAS

- Festa de Carnaval a)
 - Atividades Intercentros – data a marcar – Atividades lúdica – cultural (a)
 - Campanha Pirlampo Magico – Maio – Atividade geral (a)
 - Colonia de Férias ou atividade similar – Julho – Atividade lúdico – recreativa (a)
 - Comemoração do Dia Internacional do Teatro Cercipenela – Março - Atividades lúdica – cultural (a)
 - Comemoração do Dia Internacional do Dança – Abril - Atividades lúdica – cultural (a)
 - Comemoração do Dia Internacional da Pessoa com Deficiência – Dezembro - Atividades cultural (a)
 - Festa de Natal com atividades organizadas pelas respostas – Dezembro - Atividades lúdica – cultural (a)
 - Passeios e outras visitas organizadas – ao longo do ano - Atividades lúdica – cultural
 - Outras atividades (magusto, aniversários dos utentes, participação a convites de outras entidades)
- (a) – Atividades programadas mas não realizadas em virtude do Covid 19.

REUNIÕES REALIZADAS

- Reuniões da Direção – Elementos da Direção – Acompanhamento técnico financeiro. Gestão, em geral do funcionamento da Instituição – Mensal
 - Reuniões das Respostas Sociais – Equipa técnica – Planeamento, desenvolvimento e avaliação de atividades – Mensal (a)
 - Reuniões do Sistema de Qualidade – Gestor da qualidade e outros – acompanhamento e gestão do sistema – Mensal (a)
 - Reunião geral de Colaboradores – Dezembro (b)
- (a) Não realizadas na totalidade ou parcialmente realizadas em virtude do Covid 19.
(b) Não realizada.

POPULAÇÃO APOIADA EM 2020

- CAO - 72 (a)
 - CFP- 54 (a)
 - LR- 20
 - RA- 08
 - CEP/EA-15
 - CRI - 84
 - CRE - 85
 - Outros - 12
- TOTAL – 350**

(a) Representa o número em Acordo e em Projecto, mas que em 2020, em virtude do Covid 19, estiveram com as actividades suspensas. Também em relação ao ano anterior nota-se uma diminuição de cerca de 70 pessoas apoiadas, em resultado da situação pandémica.

RECURSOS HUMANOS EM 2020

Categoria Profissional	Nº de colaboradores
Psicólogos	4
Técnicos de Serviço Social	3
Fisioterapeuta	1
Terapeuta da fala	1
Terapeuta Ocupacional	1
Monitores CAO	4
Monitores (internos e externos)	9
Administrativos e Contabilidade	3
Cozinheiro	1
Auxiliar de Cozinha	1
Ajudantes Estabelecimento de Apoio a Pessoas com Deficiência	6
Ajudantes de Ação Direta	9
Trabalhadores Auxiliares	2
Motoristas	6
Empregados de Limpeza	3
Responsável pelo Sector de lavandaria	1
Trabalhador Auxiliar/Cantoneiros de Limpeza e afins	7
Auxiliar de Jardinagem/ Trabalhador Polivalente	4
Engenheira Técnica Agrícola	1
Técnico Superior de Formação	1
Outros colaboradores internos e externos	15
TOTAL	83


7.
JES
26/7
Lina

VIATURAS

- 4 Autocarros com 28,20,17 e 15 lugares;
- 6 Carrinhas de 9 lugares;
- 3 Carrinhas de caixa aberta com 7 e 9 lugares;
- 2 Viaturas ligeiras com 2 e 5 lugares.

PARCERIAS, ACORDOS E PROTOCOLOS


- Câmara Municipal de Penela
- Instituto da Segurança Social
- Instituto de Emprego e Formação Profissional
- Ministério da Educação
- Instituto Nacional de Reabilitação
- Agrupamento de Escolas de Penela
- Agrupamento de Escolas de Ansião
- Agrupamento de Escolas de Alvaiázere
- Escola Superior de Saúde de Coimbra
- Rede Social de Penela
- CPCJ de Penela
- Santa Casa da Misericórdia de Penela
- Santa Casa da Misericórdia de Alvor
- ADFP de Miranda do Corvo
- ARCIL de Lousã
- Casa de Beneficência Dr. Oliveira Guimarães do Espinhal
- Naturidade – Unidades de Cuidados Continuados de Serradas
- Associação Casa do Canto de Chão de Couce
- Grupo de Teatro Encerrado para Obras
- Junta de Freguesia do Espinhal
- Banco Alimentar
- Fenacerci
- Formem
- Associação de Desenvolvimento Terras do Sicó
- Associação de Desenvolvimento Dueceira
- Várias Empresas e Instituições (cerca de 80) dos Concelhos de Penela, Ansião e Alvaiázere no âmbito da formação em Contexto de Trabalho e outros programas.



7.
 Plano de
 2018

ACTIVIDADES DESENVOLVIDAS EM 2020

Pilar Estratégico	Objetivos	Atividades	Metas	Indicadores	Respon.	Resultados
Sustentabilidade	Promover uma gestão racional da instituição	Monitorização das despesas e receitas	Verif. mensal	Controle mensal através de mapas de gestão	Direção	Efectuado
		Diminuir custos na aquisição de bens e serviços, através de pesquisa de novos fornecedores e renegociação de contratos de fornecimento, de acordo com as regras da Contratação Pública	Resultado líquido positivo	Resultado operacional anual da Cercipenela	Direção	Não conseguido a)
	Desenvolver candidaturas no âmbito da economia social e outras	Pesquisa de candidaturas abertas no âmbito da economia social e outras Pesquisa de candidaturas abertas para melhoria das estruturas físicas do CAO ou outras Análise da aplicabilidade das mesmas à instituição Formalização da(s) candidatura(s) e Implementação dos projeto(s)	≥1	Nº de projetos aprovados	Direção	2 b)


 11

7
SOPRO 44ES
2018

Pilar Estratégico	Objetivos	Atividades	Metas	Indicadores	Respons.	Resultados
Sustentabilidade	Aumentar o nº de cooperantes	Angariação de novos cooperantes	6	Nº de novos cooperantes	Direção	2
	Diminuir as dívidas de mensalidades	Verificar e controlar o pagamento das mensalidades dos utentes Reunir com as famílias/Estudar e propor planos de pagamento em situações de incumprimento	>90%	Mensalidades recebidas/mensalidades vencidas no ano	Direção	60%
	Aumentar o nº de acordos nas valências	Negociar novos acordos com as entidades financiadoras (I.S.S.)	>1	Nº de novos acordos	Direção	0
	Promover o mecenato	Campanha de angariação de mecenatas	>1	Contatos efetuados	Direção	0
	Publicitar os cursos de formação	Promoção de ações de divulgação junto das escolas, comunidade e órgãos de comunicação social da área de intervenção do centro	3	Nº de ações de divulgação	Direção técnica CFP	3
	Realizar novos cursos de formação	Identificar áreas de formação (levantamento de necessidades) Formalização das candidaturas Execução dos projetos	>2	Nº de cursos de formação implementados	Direção técnica CFP	3

R
ES

Versão 01 / 2018
Relatório ao Plano de Atividades

PL 06



Pilar Estratégico	Objetivos	Atividades	Metas	Indicadores	Respons.	Resultados
Sustentabilidade	Dinamizar e diversificar o funcionamento do Centro de Emprego Protegido da Cercipenela (Cepsicó) e outras estruturas de emprego (emprego apoiado)	Desenvolvimento de protocolos e procura de novos clientes para os serviços existentes no âmbito do emprego protegido/apoiado	>5	Taxa de execução/Novos clientes	Direção	12
	Desenvolver as atividades contratualizadas no âmbito do CRI (ministério da Educação)	Fazer a avaliação do serviço prestado pelo Cepsicó (limpeza de ruas, jardinagem e limpeza de interiores) nas várias freguesias do concelho	>75%	Avaliação da prestação de serviços		c)
	Desenvolver as atividades contratualizadas no âmbito do Centro de Recursos Local (IEFP)	Desenvolver os Planos de Ação em parceria com os Agrupamentos de Escolas de Penela, Ansião e Alvaiázere	100%	Avaliação da execução dos Planos	Equipa técnica	100%
		Executar os Planos de Ação do Centro de Recursos (Informação, Avaliação e Orientação para Qualificação e o Emprego; Apoio à Colocação e Acompanhamento Pós-Colocação)	90%	Avaliação da execução dos Planos		100%

Handwritten marks and signatures in the top left corner, including a large 'Z' and several illegible signatures.

Handwritten signature and the number '13' in the top right corner.



Pilar Estratégico	Objetivos	Atividades	Metas	Indicadores	Respons.	Resultados
Qualidade do Serviço	Desenvolver áreas já existentes de âmbito sócio cultural	Elaborar candidaturas ao Instituto Nacional de Reabilitação para a realização de uma Colónia de Férias (CAO, RA)	1	Candidatura aprovada	Direção	d)
	Promover atividades e momentos facilitadores da autonomia dos utentes	Assegurar a plena participação dos utentes em atividades realizadas no âmbito dos planos de ação quer interna quer externamente no âmbito das valências e serviços	80%	Nº de atividades realizadas/ nº de atividades programadas		d)
		Reforço da participação em eventos externos (CAO/LRE/FP/RA)	Reforço da autonomia através da realização de <i>workshops</i> nos cursos de formação profissional que possibilitem o contacto e recolha de experiências de agentes que já estão no mercado de trabalho (FP)	80%	Nº de atividades realizadas/ nº de atividades programadas	Diretores técnicos
		Reforço dos objetivos em sede de PI para a dimensão da autonomia (CAO/LRE)				
		Promoção de reuniões de grupo com utentes (CAO/LRE/FP/RA)				
		Participar em reuniões do Grupo de Auto Representação				

[Handwritten signature]

Handwritten marks and signatures at the top left of the page.

Pilar Estratégico	Objetivos	Atividades	Metas	Indicadores	Respons.	Resultados
Qualidade do Serviço	Melhorar a Satisfação dos utentes	<p>Promover a recolha de sugestões relativamente a atividades que vão ao encontro das expetativas dos utentes (CAO/LRE/FP/RA)</p> <p>Para utentes com menos capacidade de intervenção, promover a recolha de sugestões relativamente a atividades que vão ao encontro das suas expetativas e das suas famílias (CAO/LRE)</p> <p>Promover um dia/mês em que os utentes podem escolher o menu (CAO/LRE)</p> <p>Otimização dos percursos das carrinhas para que o tempo médio de transporte seja minimizado</p>	85%	Proporção de utentes satisfeitos (CAO/LRE/FP)	Equipa da qualidade Diretores Técnicos	84,75% (referente a CAO/LRE) d) (referente a FP)
	Melhorar a Satisfação e Motivação dos colaboradores	<p>Reforço da componente formativa nas áreas em que os colaboradores sentem mais dificuldades</p> <p>Implementação de iniciativas motivacionais e de reconhecimento ligados à avaliação de desempenho e mecanismos de reconhecimento gerais</p> <p>Realização de ações de formação de ativos em parceria com a Fenacerci e outras entidades formadoras</p>	65% >60%	% de colaboradores satisfeitos e motivados % de colaboradores participantes	Equipa da qualidade Diretores Técnicos	79,8% d)

Handwritten signature and the number 15 at the bottom right of the page.



N
26 de Maio
2018

Pilar Estratégico	Objetivos	Atividades	Metas	Indicadores	Respons.	Resultados
<p align="center">Qualidade do Serviço</p>	<p>Melhorar o desempenho dos colaboradores</p>	<p>Desenvolver competências ao nível da atuação com os utentes promovendo a realização de sessões específicas de apresentação e discussão de casos (CAO/LRE)</p> <p>Reforço da componente formativa nas áreas em que os colaboradores sentem mais dificuldades (sexualidade e controlo de comportamentos agressivos, entre outros) (CAO/LRE)</p> <p>Adequação da documentação e registos para facilitar as tarefas de apoio direto</p>	<p>>75%</p>	<p>Índice médio da avaliação de desempenho</p>	<p>Equipa da qualidade</p> <p>Diretores Técnicos</p>	<p>80%</p>
	<p>Melhorar a Satisfação dos parceiros, financiadores e fornecedores</p>	<p>Analisar acordos de parceria e avaliar o grau de cumprimento das mesmas</p> <p>Envio programado de informação relativa às atividades e resultados da Cercipenela com periodicidade semestral</p> <p>Continuação das actualizações da página da internet no sentido desta apresentar os eventos programados e informação atualizada de atividades e resultados da Cercipenela</p>	<p>>80%</p>	<p>% de parceiros, financiadores e fornecedores satisfeitos</p>	<p>Equipa da qualidade</p> <p>Diretores Técnicos</p>	<p>92%</p>

[Handwritten signature]



Pilar Estratégico	Objetivos	Atividades	Metas	Indicadores	Respons.	Resultados
Qualidade do Serviço	Promoção da formalização de planos de melhoria e de inovação	Sensibilização de colaboradores e utentes para a importância de propor medidas de melhoria e inovação Dinamização da caixa de sugestões	>5	Número de medidas de melhoria apresentadas e implementadas	Equipa da qualidade	3
			>5	Número de projetos de inovação		d)
	Obter a Certificação da Qualidade EQUASS Assurance	Reimplementação do processo de certificação da qualidade (Norma Equass) Dinamizar ações de implementação dos indicadores EQUASS Formação dos colaboradores e Realização da auditoria interna	<2	Nº de NC's/princípio na AI	Equipa da qualidade	d)
			0	Nº de NC's/princípio na AE		d)
	Consolidar a imagem da Marca "Cercipenela"	Realização de eventos com grupos culturais da Cercipenela	>80%	Resultados de inquéritos de satisfação	Direção e Diretores Técnicos	d)
	Reforçar a importância da Responsabilidade Social da Cercipenela	Desenvolver ações de informação internas e externas sobre a promoção da sustentabilidade ambiental enquadrada no Projeto das Parcerias para o Impacto	>3	Nº ações	Direção	1



Pilar Estratégico	Objetivos	Indicadores	Metas	Atividades	Respons.	Resultados
Qualidade do Serviço	Melhorar a qualidade de vida dos utentes	Elaboração dos planos individuais decorrentes de avaliação das necessidades (CAO/LRE) onde devem participar utentes e ou famílias.	>75%	% de metas atingidas nos Planos individuais (CAO/LAR)	Equipa da qualidade	d)
			100%	% de planos individuais monitorizados		30% e)
	Melhorar a qualidade de vida dos utentes	Monitorização semestral dos resultados dos PI's (CAO/LRE)	>90%	% de formandos que concluem com sucesso a formação	Equipa da qualidade	f)
			<10%	% de planos individuais não participados por utentes ou famílias		d)
	Melhorar a qualidade de vida dos utentes	Promover junto de utentes, famílias e funcionários a importância da figura de um colaborador de referência (CAO/LRE) Elaboração de candidaturas ao I.N.R. para projetos específicos e de acordo com sugestões das valências da Cercipenela	>95%	% de utentes com colaborador de referência	Equipa da qualidade	95%
			3	Número de candidaturas		0



Pilar Estratégico	Objetivos	Indicadores	Metas	Atividades	Respons.	Resultados
Qualidade do Serviço	Melhorar as competências das famílias	Programar reuniões de formação de pais e significativos	>50%	% de famílias presentes no encontro anual	Diretores técnicos	d)
		Envio de informação aos pais e significativos com periodicidade bimensal incluindo quer informações sobre o utente quer sobre a instituição, em geral				
	Reforçar a área da Higiene e Segurança no Trabalho (HST)	Promover um encontro anual de famílias e significativos com um tema para debate (CAO/LRE/FP)	<10	Nº de NC's	Direção	>10
		Promover a participação das famílias e significativos no processo de reabilitação, em reuniões (PI) e outros eventos.				
Desenvolver a componente da Medicina do Trabalho	Proceder internamente em conformidade com as normas e legislação em vigor	1	Nº de consultas/colaborador	Direção	1	
Continuar e melhorar a componente do HACCP	Proceder à realização de auditorias externas no âmbito do HST					
	Assegurar as consultas anuais					
	Assegurar visitas e auditorias externas ao setor da cozinha		<3	Nº de NC's/visita	Direção	>3



Pilar Estratégico	Objetivos	Atividades	Metas	Indicadores	Respons.	Resultados
Infraestruturas e Equipamentos	Gerir as infraestruturas e equipamentos	<p>Proceder a reparações/manutenções</p> <p>Otimizar a utilização dos recursos</p> <p>Diminuir custos com consumíveis associados a infraestruturas e equipamentos</p> <p>Sensibilizar os colaboradores para a correta utilização de equipamentos</p>	<10%	Gastos com consumíveis	Direção	<10%
	Gerir a logística do sector de transportes	<p>Otimizar os circuitos diários</p> <p>Registrar todos os serviços</p> <p>Diminuir serviços não prioritários</p>	<10%	Gastos com a manutenção de viaturas e combustíveis	Direção	
	Melhorar as infraestruturas existentes	Procurar novos programas para financiamento de obras melhorando também a eficiência energética	1	Candidaturas aprovadas	Direção	0
	Desenvolver e ou melhorar sectores da Instituição	Procurar programas que inovem o trabalho já executado ou possam enquadrar novas metodologias de trabalho	1	Candidaturas aprovadas	Direção	d)
	Desenvolver estratégias de melhoria ambiental	Proceder à recolha seletiva, na comunidade, de papel, cartão, embalagens e óleos alimentares usados para reciclagem	15.000 Kg e 10.000 Lt	Quantidades recolhidas	Direção	+/- 5.000



Pilar Estratégico	Objetivos	Atividades	Metas	Indicadores	Respons.	Resultados
Inovação e Melhoria	Melhorar a qualidade e diversificar os serviços prestados nas diferentes valências e serviços	Auscultar a opinião de utentes, familiares, colaboradores e restantes parceiros através de inquéritos, reuniões e outros meios acerca das necessidades e expectativas	10	Sugestões/Pro postas recebidas	Diretores Técnicos	d)
	Melhorar a visibilidade da Cercipenela no exterior	Divulgar iniciativas e atividades mais relevantes na comunicação social, site e redes sociais da Cercipenela	>150	Nº de publicações	Direção	20
Gestão de competências	Melhorar o desempenho e competências dos colaboradores	Implementar ações de formação para os colaboradores	5	Ações de formação	Direção e Diretores técnicos	3
	Melhorar a coesão interna e a cultura organizacional	Implementar momentos formais e informais de partilha	>2	Reuniões de colaboradores	Direção e Diretores técnicos	0

Legendas

- a) Conforme anos anteriores este objectivo, finalizar o exercício com saldo positivo, só não se verificou pois a Cerci teve de pagar cerca de 35.000,00 Euros, em resultado de uma decisão judicial e referente a um acidente de trabalho aquando de obras com um trabalhador de uma empresa de construção civil.
- b) A Cercipenela fez uma candidatura ao Programa "PARES", para obras no CAO, aguardando ainda o resultado da candidatura. A Cerci fez ainda uma outra candidatura ao Programa "CO3SO" para contratação de pessoal. Já saiu a aprovação da mesma, estando a aguardar o respectivo financiamento.
- c) Em virtude da situação originada pelo Covid19, não se fez a avaliação dos clientes, mas os contactos informais, tem demonstrado satisfação pelo trabalho realizado pelo CEP e Emprego Apoiado.
- d) Actividades programadas mas não realizadas em virtude da situação pandémica.
- e) Actividades reduzidas, implicando somente os utentes internos.
- f) Em virtude das interrupções por decisão governamental, os cursos de formação do CFP, só serão finalizados durante 2021.

A Direção

PARA EMPLACEMENTOS E FUNDOS PRODUTIVOS SUTR

Presidente Honorário de António Gomes

Isabel Pereira dos Santos David

Aprovado em Assembleia Geral de 23/04/2021

2021

CONTAS 2020 CERCIPENELA 1. BALANÇO - Activo

RUBRICAS	NOTAS	Montantes expressos em Euro	
		EXERCÍCIOS	
		2020	2019
ACTIVO			
Activo não corrente:			
Activos fixos tangíveis.....		411 330,70	459 586,20
Propriedades de investimento.....			
Goodwill.....			
Activos intangíveis.....			
Activos biológicos.....			
Participações financeiras - método da equivalência patrimonial....			
Participações financeiras - outros métodos.....		6 630,00	6 630,00
Accionistas/sócios.....			
Outros activos financeiros.....		9 205,09	6 839,68
Activos por impostos diferidos.....			
		427 165,79	473 055,88
Activo corrente:			
Inventários.....		818,75	886,36
Activos biológicos.....			
Clientes.....		40 431,79	32 920,73
Adiantamentos a fornecedores.....			
Estado e outros entes públicos.....		1 914,40	2 795,94
Accionistas/sócios.....			
Outras contas a receber.....		1 485 518,77	1 904 849,99
Diferimentos.....		3 732,33	3 556,89
Activos financeiros detidos para negociação.....			
Outros activos financeiros.....			
Activos não correntes detidos para venda.....			
Caixa e depósitos bancários.....		449 688,84	434 220,95
		1 982 104,88	2 379 230,86
Total do Activo		2 409 270,67	2 852 286,74

A Direcção

[Handwritten signature]

Henrieta Mendes da Silva

[Handwritten signature]

Isabel Rosa do Santo David

O Técnico Oficial de Contas

[Handwritten signature]

CONTAS 2020

CERCIPENELA

1. BALANÇO - CP Passivo

Montantes expressos em Euro

RUBRICAS	NOTAS	EXERCÍCIOS	
		2020	2019
CAPITAL PRÓPRIO E PASSIVO			
Capital próprio:			
Capital realizado.....		4 000,00	4 000,00
Acções (quotas) próprias.....			
Outros instrumentos de capital próprio.....			
Prémios de emissão.....			
Reservas legais.....		77 383,17	74 484,49
Outras reservas.....		734 467,79	708 379,68
Resultados transitados.....		(67 532,16)	(67 532,16)
Ajustamentos em activos financeiros.....			
Excedentes de revalorização.....			
Outras variações no capital próprio.....		95 464,30	118 024,23
		843 783,10	837 356,24
Resultado líquido do período.....		(10 780,07)	28 986,79
		833 003,03	866 343,03
Interesses minoritários.....			
Total do capital próprio		833 003,03	866 343,03
Passivo:			
Passivo não corrente:			
Provisões.....			
Financiamentos obtidos.....			
Responsabilidades por benefícios pós-emprego.....			
Passivos por impostos diferidos.....			
Outras contas a pagar.....			
Passivo corrente:			
Fornecedores.....		1 464,50	1 464,50
Adiantamentos de clientes.....			
Estado e outros entes públicos.....		55 093,98	47 436,79
Accionistas/sócios.....			
Financiamentos obtidos.....		43 014,08	52 734,94
Outras contas a pagar.....		161 211,92	169 440,06
Diferimentos.....		1 315 483,16	1 714 867,42
Passivos financeiros detidos para negociação.....			
Outros passivos financeiros.....			
Passivos não correntes detidos para venda.....			
		1 576 267,64	1 985 943,71
Total do passivo		1 576 267,64	1 985 943,71
Total do Capital Próprio e do Passivo		2 409 270,67	2 852 286,74

CONTAS 2020

CERCIPENELA

2. DEMONSTRAÇÃO DE RESULTADOS POR NATUREZA

Montantes expressos em Euro

RUBRICAS	NOTAS	EXERCÍCIOS	
		2020	2019
RENDIMENTOS E GASTOS			
Vendas e serviços prestados.....		125 246,18	120 327,68
Subsídios à exploração.....		1 429 194,71	1 433 641,71
Ganhos/perdas imputados de subsidiárias, associadas e empreendimentos conjuntos.....			
Variação nos inventários da produção.....			
Trabalhos para a própria entidade.....			
Custo das mercadorias vendidas e das matérias consumidas.....		(49 302,11)	(73 437,51)
Fornecimentos e serviços externos.....		(218 496,66)	(269 038,48)
Gastos com o pessoal.....		(1 121 677,35)	(1 136 406,49)
Imparidade de inventários (perdas/reversões).....			
Imparidade de dívidas a receber (perdas/reversões).....		6 120,39	3 519,12
Provisões (aumentos/reduções).....			
Imparidade de investimentos não depreciables/amortizáveis (perdas/reversões).....			
Aumentos/reduções de justo valor.....			
Outros rendimentos e ganhos.....		55 360,88	123 625,17
Outros gastos e perdas.....		(182 691,77)	(115 431,57)
Resultados antes de depreciações, gastos de financiamento e impostos		43 754,27	86 799,63
Gastos/reversões de depreciação e de amortização.....		(52 776,88)	(56 025,13)
Imparidade de investimentos depreciables/amortizáveis (perdas/reversões).....			
Resultado operacional (antes de gastos de financiamento e impostos)		(9 022,61)	30 774,50
Juros e rendimentos similares obtidos.....		329,68	264,33
Juros e gastos similares suportados.....		(2 087,14)	(2 052,04)
Resultado antes de impostos		(10 780,07)	28 986,79
Imposto sobre o rendimento do período.....			
Resultado líquido do período		(10 780,07)	28 986,79
Resultado das atividades descontinuadas (líquido de impostos) incluído no RL Exercício			

A Direção

Isabel Rosa dos Santos David

Isabel Rosa dos Santos David

O Técnico Oficial de Contas

CONTAS-2020		Cercipenela		3. Gastos correntes	
Conta	Descritivo	Dezembro / 2020 Acumulado	Dezembro / 2019 Acumulado	Comparação	
				em Valor	em %
61	CMVMC	49 302,11 €	73 437,51 €	-24 135,40 €	-32,9%
611	Mercadorias	0,00 €	1 963,34 €	-1 963,34 €	-100,0%
612	Matérias Primas	49 302,11 €	71 474,17 €	-22 172,06 €	-31,0%
62	FORNECIMENTOS E SERVIÇOS EXTERNOS	218 496,66 €	269 038,48 €	-50 541,82 €	-18,8%
6221	Trabalhos Especializados	10 336,23 €	22 223,04 €	-11 886,81 €	-53,5%
6222	Publicidade e Propaganda	129,15 €	481,33 €	-352,18 €	-73,2%
6223	Vigilância e Segurança	646,68 €	1 041,66 €	-394,98 €	-37,9%
6224	Honorários	35 604,05 €	61 428,99 €	-25 824,94 €	-42,0%
6226	Manutenção, Conservação e Reparação	33 842,17 €	31 307,05 €	2 535,12 €	8,1%
6227	Serviços Bancários	1 295,70 €	1 243,23 €	52,47 €	4,2%
6231	Ferramentas e Utensílios de Desgaste Rápido	36 639,08 €	27 133,56 €	9 505,52 €	35,0%
6232	Livros e Documentação Técnica	0,00 €	0,00 €	0,00 €	
6233	Material de Escritório	1 227,99 €	1 850,39 €	-622,40 €	-33,6%
6234	Artigos para Oferta	0,00 €	0,00 €	0,00 €	
6238	Outros Materiais	0,00 €	0,00 €	0,00 €	
6241	Electricidade	19 427,60 €	25 024,49 €	-5 596,89 €	-22,4%
6242	Combustíveis	29 136,14 €	40 797,47 €	-11 661,33 €	-28,6%
6243	Água	2 897,75 €	4 482,77 €	-1 585,02 €	-35,4%
6248	Outros Fluidos - Gás	10 344,41 €	9 128,50 €	1 215,91 €	13,3%
6251	Deslocações e Estadias	673,83 €	1 436,00 €	-762,17 €	-53,1%
6252	Transporte de Pessoal	0,00 €	0,00 €	0,00 €	
6253	Transporte de Mercadorias	0,00 €	0,00 €	0,00 €	
6261	Rendas e Alugueres	0,00 €	0,00 €	0,00 €	
6262	Comunicação	4 682,01 €	6 127,75 €	-1 445,74 €	-23,6%
6263	Seguros	9 092,05 €	11 828,00 €	-2 735,95 €	-23,1%
6265	Contencioso e Notariado	2 208,50 €	1 300,61 €	907,89 €	69,8%
6266	Despesas de Representação	0,00 €	0,00 €	0,00 €	
6267	Limpeza, Higiene e Conforto	18 070,73 €	13 916,63 €	4 154,10 €	29,8%
62681	Vestuário e Calçado Utentes	34,94 €	157,30 €	-122,36 €	-77,8%
62682	Encargos de Saúde Com Utentes	585,44 €	734,73 €	-149,29 €	-20,3%
62683	Generos Alimentares	146,89 €	487,61 €	-340,72 €	-69,9%
62684	Actividades Desportivas e Culturais	0,00 €	1 466,42 €	-1 466,42 €	-100,0%
62685	Colónia de Férias	0,00 €	4 764,30 €	-4 764,30 €	-100,0%
62689	Outros Fornecimentos e Serviços	1 475,32 €	676,65 €	798,67 €	118,0%
63	GASTOS COM O PESSOAL	1 121 677,35 €	1 136 406,49 €	-14 729,14 €	-1,3%
631	Remunerações	925 393,44 €	944 003,46 €	-18 610,02 €	-2,0%
6311	Remunerações Certas	852 373,56 €	860 062,14 €	-7 688,58 €	-0,9%
6312	Remunerações Adicionais	73 019,88 €	83 941,32 €	-10 921,44 €	-13,0%
635	Encargos sobre Remunerações	178 011,92 €	174 564,56 €	3 447,36 €	2,0%
636	Seguro de Acidentes de Trabalho	16 300,98 €	15 803,60 €	497,38 €	3,1%
638	Outros Gastos com Pessoal	1 971,01 €	2 034,87 €	-63,86 €	-3,1%
64	Depreciações e Amortizações	52 776,88 €	56 025,13 €	-3 248,25 €	-5,8%
65	Perdas por Imparidade	0,00 €	0,00 €	0,00 €	
68	Outros Gastos e Perdas	182 691,77 €	115 431,57 €	67 260,20 €	58,3%
681	Impostos	62,17 €	32,96 €	29,21 €	88,6%
682	Descontos Concedidos	0,00 €	0,19 €	-0,19 €	-100,0%
683	Dividas Incobráveis	0,00 €	0,00 €	0,00 €	
684	Perdas em Inventários	0,00 €	523,20 €	-523,20 €	-100,0%
685	Gastos e Perdas em associadas	0,00 €	0,00 €	0,00 €	
686	Gastos e Perdas Restantes Investimentos	0,00 €	0,00 €	0,00 €	
687	Gastos e Perdas Investimentos não Financeiros	0,00 €	0,00 €	0,00 €	
6881	Correções Relativas a Exercícios Anteriores	721,03 €	2 244,05 €	-1 523,02 €	-67,9%
6882	Donativos	0,00 €	20,00 €	-20,00 €	-100,0%
6883	Quotizações	2 480,00 €	2 840,00 €	-360,00 €	-12,7%
68881	Bolsas Centro Formação Profissional	145 426,36 €	96 621,75 €	48 804,61 €	50,5%
68883	Bolsas Centro Recursos IEFP	512,40 €	2 432,03 €	-1 919,63 €	-78,9%
68882	Multas Fiscais	46,81 €	0,00 €	46,81 €	
68888	Outras Penalidades	33 443,00 €	514,89 €	32 928,11 €	6395,2%
68889	Gratificações Estimulo Utentes - CAO	0,00 €	10 202,50 €	-10 202,50 €	-100,0%
69	Gastos e Perdas de Financiamento	2 087,14 €	2 052,04 €	35,10 €	1,7%
691	Juros Financiamentos Obtidos	2 087,14 €	2 052,04 €	35,10 €	1,7%
698	Outros Gastos e Perdas Financiamento	0,00 €	0,00 €	0,00 €	
Total		1 627 031,91 €	1 652 391,22 €	-25 359,31 €	-1,5%

2020
 2057
 2057

CONTAS 2020		Cercipenela		4. Rendimentos correntes	
Código Conta	Descrição	Dezembro / 2020	Dezembro / 2019	Comparação	
		Acumulado	Acumulado	em Valor	em %
71	Vendas	0,00 €	4 255,07 €	-8 510,14 €	-100,0%
711	Mercadorias	0,00 €	4 255,07 €	-4 255,07 €	-100,0%
71111	Pirilampo Mágico	0,00 €	4 255,07 €	-4 255,07 €	-100,0%
72	Prestações de Serviços	125 246,18 €	116 072,61 €	-24 274,79 €	7,9%
7211	Mensalidades de Utentes	90 864,82 €	115 139,61 €	-24 274,79 €	-21,1%
72111	Centro de Atividades Ocupacionais	41 495,26 €	65 427,61 €	-23 932,35 €	-36,6%
72112	Lar Residencial	40 144,53 €	38 639,82 €	1 504,71 €	3,9%
72113	Residências Autónomas	6 337,53 €	8 912,18 €	-2 574,65 €	-28,9%
72119	Outras	2 887,50 €	2 160,00 €	727,50 €	33,7%
7213	Outros Serviços	34 111,36 €	30 864,16 €	3 247,20 €	10,5%
72131	Jardinagem	18 165,61 €	20 739,50 €	-2 573,89 €	-12,4%
72132	Limpeza de Interiores	15 264,45 €	7 201,78 €	8 062,67 €	112,0%
72133	Limpeza de Exteriores	681,30 €	0,00 €	681,30 €	
72134	Lavandaria	0,00 €	2 922,88 €	-2 922,88 €	-100,0%
7214	Quotas Cooperantes	270,00 €	933,00 €	-663,00 €	-71,1%
73	Proveitos Suplementares	0,00 €	0,00 €	0,00 €	
74	Trabalhos para a própria Instituição	0,00 €	0,00 €	0,00 €	
75	Subsídios à Exploração	1 429 194,71 €	1 433 641,71 €	-4 447,00 €	-0,3%
751	Subsídios do Estado e Outros Entes Públicos	1 429 194,71 €	1 433 641,71 €	-4 447,00 €	-0,3%
7511	Segurança Social	744 352,19 €	709 517,34 €	34 834,85 €	4,9%
75111	Centro Actividades Ocupacionais (CAO)	441 785,52 €	426 848,40 €	14 937,12 €	3,5%
75112	Lar Residencial (LR)	228 924,72 €	216 847,92 €	12 076,80 €	5,6%
75113	Residências Autónomas (RA)	64 381,11 €	65 821,02 €	-1 439,91 €	-2,2%
75119	Outros	9 260,84 €	0,00 €	9 260,84 €	
7512	Centro Recursos (IEFP)	38 359,78 €	25 190,27 €	13 169,51 €	52,3%
7513	Centro de Recursos Inclusão (DGEstE)	52 741,82 €	52 239,41 €	502,41 €	1,0%
7514	Centro de Formação Profissional	389 051,35 €	367 871,14 €	21 180,21 €	5,8%
7515	Municípios	96 291,43 €	109 448,50 €	-13 157,07 €	-12,0%
7516	IEFP - Estágios e CEI	21 849,97 €	81 747,46 €	-59 897,49 €	-73,3%
75181	IEFP - CEPsicó	57 849,11 €	66 252,86 €	-8 403,75 €	-12,7%
75183	Consignação IRS	766,71 €	1 094,44 €	-327,73 €	-29,9%
75185	POISE-03-4639-FSE-0305	8 070,88 €	20 280,29 €	-12 209,41 €	-60,2%
7519	Emprego Apoiado	19 861,47 €	0,00 €	19 861,47 €	
76	Reversões	6 120,39 €	3 519,12 €	2 601,27 €	73,9%
762	De Perdas por Imparidade	6 120,39 €	3 519,12 €	2 601,27 €	73,9%
7621	Em dívidas a Receber - Clientes	6 120,39 €	3 519,12 €	2 601,27 €	73,9%
77	Ganhos Aumentos Justo Valor	0,00 €	0,00 €	0,00 €	
78	Outros Rendimentos e Ganhos	55 360,88 €	123 625,17 €	-68 264,29 €	-55,2%
781	Rendimentos Suplementares	12 934,42 €	20 670,58 €	-7 736,16 €	-37,4%
7815	Refeitório	7 089,44 €	11 854,37 €	-4 764,93 €	-40,2%
7816	Bar	4 803,10 €	7 428,48 €	-2 625,38 €	-35,3%
7817	Artesanato do CAO	61,00 €	812,10 €	-751,10 €	-92,5%
7818	Outros	980,88 €	575,63 €	405,25 €	70,4%
782	Descontos P.P. Obtidos	0,17 €	0,03 €	0,14 €	466,7%
787	Rend. Ganhos Investimentos Não Financeiros	997,44 €	0,00 €	997,44 €	
7872	Sinistros	997,44 €	0,00 €	997,44 €	
788	Outros	41 428,85 €	72 090,40 €	-30 661,55 €	-42,5%
7881	Correções Relativas a Exercic. Anteriores	4 823,32 €	6 963,58 €	-2 140,26 €	-30,7%
7882	Descontos P.P. Obtidos		0,00 €	0,00 €	
7883	Imputação subsídios p/investimento	22 559,93 €	37 481,62 €	-14 921,69 €	-39,8%
7887	Donativos	13 186,68 €	20 785,32 €	-7 598,64 €	-36,6%
7888	Outros Não Especificados	858,92 €	0,00 €	858,92 €	
7889	Apoio Financeiro - INR	0,00 €	6 859,88 €	-6 859,88 €	-100,0%
79	Rendimentos e Ganhos de Financiamento	329,68 €	264,33 €	65,35 €	24,7%
7911	Juros de Depósitos	329,68 €	264,33 €	65,35 €	24,7%
798	Outros	0,00 €	0,00 €	0,00 €	
Total		1 616 251,84 €	1 681 378,01 €	-65 126,17 €	-3,9%

2020

2020

CONTAS 2021

CERCIPENELA

S. Conte de Exp. por Cont. por Valor

Conta	Gastos e Perdas	Valencia						Total		
		CAO	LR	RA 1	RA 2	CRI	Cepidos		CFP	Genral
61	CMVMC	28 070,87	14 268,29	2 815,73	2 571,28	0,00	1 209,89	366,05	0,00	49 302,11
612	Materiais Primas	28 070,87	14 268,29	2 815,73	2 571,28		1 209,89	366,05		49 302,11
62	FORNECIMENTOS E SERVIÇOS	84 689,31	27 184,29	1 469,07	1 531,84	7 370,30	9 512,22	71 755,27	14 984,36	218 496,66
6221	Trabalhos Especializados	2 930,39	1 605,88	6,15	6,15		750,39	3 158,23	1 879,04	30 386,23
6222	Publicidade e Propaganda									129,15
6223	Vigilância e Segurança	189,14	96,12				29,50	308,54	23,38	646,68
6224	Honorários	6 828,41	3 145,59					21 591,30	343,75	35 604,05
6226	Mantenção, Conservação e Reparação	18 944,15	2 412,42			2 346,40	1 248,78	8 890,42		33 842,17
6227	Serviços Bancários								1 295,70	1 295,70
6231	Ferramentas Utensílios de Desgaste Rápido	18 524,50	10 276,01	57,19	59,02		2 822,38	1 916,44	2 983,54	36 659,08
6233	Material de Escritório	293,08	148,84				45,77	479,16	261,19	1 227,99
6241	Electricidade	5 625,67	2 857,71	553,79	632,77	709,13	878,25	8 170,28	19 427,60	19 127,99
6242	Combustíveis	18 207,11	44,54			416,48	2 173,24	8 294,77		29 136,14
6243	Água	916,00	465,25	215,77	162,00		143,95	995,38		2 897,75
6248	Outros Fluidos - Gás	2 730,42	1 387,02	500,75	560,16		416,49	4 362,81	386,76	10 344,41
6251	Deslocações e Estafetas	26,35		13,13	13,12			574,43	574,43	673,83
6262	Comunicação	1 327,95	674,60			44,80		1 926,34	419,95	4 682,01
6263	Seguros	1 263,33	629,83			148,89	184,28	5 136,33	1 857,42	9 092,05
6265	Contencioso e Notariado					9,60	195,54			2 208,50
6267	Limpeza, Higiene e Conforto	6 198,94	3 229,24	111,79	88,12		624,25	6 525,27	1 293,12	18 070,73
62681	Vestuário e Calçado Utentes	20,99	13,95					34,94		34,94
62682	Encargos de Saúde Com Utentes	388,15	197,29							585,44
62683	Generos Alimentares	146,89								146,89
62689	Gastos Forneçimentos e Serviços	125,89		10,50	10,50					1 328,43
63	Gastos com o Pessoal	351 135,17	233 785,66	29 588,92	29 588,92	46 471,53	146 056,28	170 929,14	114 141,73	1 121 677,35
631	Remunerações	288 329,15	191 555,62	24 099,83	24 099,83	37 827,75	126 658,41	139 095,46	93 127,38	925 393,44
6311	Remunerações Certas	267 164,34	170 558,96	22 184,58	22 184,58	35 773,24	121 806,48	131 222,75	81 479,23	852 373,56
6312	Remunerações Adicionais	21 164,81	20 997,27	1 915,25	1 915,25	2 054,51	4 851,93	7 872,71	12 248,15	73 019,88
635	Encargos sobre Remunerações	57 127,04	38 855,75	5 064,57	5 064,57	7 977,43	17 146,76	29 383,49	16 792,32	178 011,92
636	Seguro de Acidentes de Trabalho	5 078,97	3 374,29	424,52	424,52	666,34	2 231,11	2 450,19	1 651,08	16 300,98
637/8	Outros Gastos com Pessoal									1 971,01
64	Depreciações e Amortizações	9 499,23	8 427,20	1 362,60	1 362,60	0,00	2 711,25	574,53	28 839,41	52 776,88
66	Outros Gastos e Perdas	0,00	0,00	0,00	0,00	0,00	0,00	145 426,36	37 265,41	182 691,77
681	Impostos								62,17	62,17
6881	Correções Relativas a Exerc. Anteriores								721,03	721,03
6883	Quotizações								2 480,00	2 480,00
68881	Bolsas Centro Formação Profissional							145 426,36		145 426,36
68883	Bolsas Centro Recursos IEFP								512,40	512,40
68882	Multas Fiscais								46,81	46,81
68888	Outras Penalidades								33 443,00	33 443,00
69	Gastos e Perdas de Financiamento	0,00	0,00	0,00	0,00	0,00	0,00	0,00	2 087,14	2 087,14
691	Juros Financiamentos Obtidos								2 087,14	2 087,14
Total despesas		473 394,84	283 865,44	35 236,32	35 054,64	53 941,33	159 469,64	389 051,35	197 318,05	1 637 031,91

Handwritten signatures and initials:
 M. 180
 2567
 [Signature]

Handwritten signature:
 [Signature]

CONTAS 2020

CERCIPENELA

S. Conta de Exploração por Actividades

Conta	Rendimentos e Ganhos	Valencia										Total
		CA.O.	LR.	RA.1	RA.2	C.R.L.	Capexó	CFP	Genral			
72	Prestações de Serviços	41 495,26	40 144,53	3 168,77	3 168,77	0,00	18 846,91	0,00	18 821,95		125 246,18	
7211	Mensalidades de Utentes	41 495,26	40 144,53	3 168,77	3 168,77	0,00	0,00	0,00	2 887,50		90 864,82	
72111	Centro de Actividades Ocupacionais								41 495,26		41 495,26	
72112	Lar Residencial		40 144,53								40 144,53	
72113	Residências Autônomas			3 168,77							3 168,77	
72119	Outras								2 887,50		2 887,50	
7213	Outros Serviços	0,00	0,00	0,00	0,00	0,00	18 846,91	0,00	18 846,91		34 111,36	
72131	Jardagem						18 165,61		18 165,61		18 165,61	
72132	Limpeza de Interiores						15 264,45		15 264,45		15 264,45	
72133	Limpeza de Exteriores						681,30		681,30		681,30	
7214	Quotas Cooperantes								270,00		270,00	
75	Subsídios à Exploração	447 088,28	231 620,09	32 190,56	32 190,56	52 741,82	144 640,54	389 051,35	99 671,52		1 429 194,71	
751	Subsídios do Estado e O. Entes Públicos	447 088,28	231 620,09	32 190,56	32 190,56	52 741,82	144 640,54	389 051,35	99 671,52		1 429 194,71	
75111	Centro Actividades Ocupacionais (CAO)	441 785,52									441 785,52	
75112	Lar Residencial (LR)		228 924,72								228 924,72	
75113	Residências Autônomas (RA)			32 190,56							32 190,56	
75119	Outros	5 302,76	2 695,37						1 262,71		9 260,84	
7512	Centro Recursos (IEFP)								38 359,78		38 359,78	
7513	Centro de Recursos Inclusão (OGESTE)					52 741,82					52 741,82	
7514	Centro de Formação (POISE)							389 051,35			389 051,35	
7515	Municípios						86 791,43		9 500,00		96 291,43	
7516	IEFP - Estágios Profissionais						57 849,11		21 849,97		79 699,08	
75181	IEFP - CEPSticó						766,71		8 070,88		8 837,59	
75183	Contribuição (IRS e IVA)								19 861,47		19 861,47	
75185	POISE-03-4639-FSE-0305								6 120,39		6 120,39	
7519	Emprego Apoiado								6 120,39		6 120,39	
76	Reversões	0,00	0,00	0,00	0,00	0,00	0,00	0,00	0,00		0,00	
762	De perdas por imparidade								6 120,39		6 120,39	
7621	Em dividas a Receber - Clientes								6 120,39		6 120,39	
78	Outros Rendimentos e Ganhos	4 221,60	3 179,08	0,00	0,00	0,00	0,00	0,00	47 960,20		55 360,88	
781	Rendimentos Suplementares	61,00							12 873,42		12 934,42	
782	Descontos P.P. Obtidos								0,17		0,17	
787	Read. Ganhos Investimentos Não Financeiros	0,00	0,00	0,00	0,00	0,00	0,00	0,00	997,44		997,44	
7872	Sinistros								997,44		997,44	
788	Outros	4 160,60	3 179,08	0,00	0,00	0,00	0,00	0,00	34 086,77		41 428,85	
7881	Correções Releitura a Exercic. Anteriores								4 823,32		4 823,32	
7883	Imputação subsídios p/Investimento	4 160,60	3 179,08						15 220,25		22 559,93	
7887	Donativos								13 186,68		13 186,68	
7888	Outros Não Especificados								858,92		858,92	
79	Rendimentos e Ganhos de Financiamento	0,00	0,00	0,00	0,00	0,00	0,00	0,00	329,68		329,68	
7911	Juros de Depósitos								329,68		329,68	
	Total	492 805,14	274 943,70	35 359,32	35 359,32	52 741,82	163 487,45	389 051,35	172 503,74		1 616 251,84	
	Saldo	19 410,50	-8 721,74	123,00	304,68	-1.100,01	4 017,81	0,00	-24 814,31		-10 790,07	

[Handwritten signatures and initials]

[Handwritten signature]

[Handwritten signature]

CONTAS 2020

Cercipenela

5. Execução Orçamental

Despesas

Conta	Descrição	Valor Previsto	Valor Realizado	Desvio	
				em Valor	em %
61	CMVMC	71 280,70 €	49 302,11 €	-21 978,59 €	-30,8%
6111	Mercadorias	2 099,42 €	0,00 €	-2 099,42 €	-100,0%
61211	Matérias-Primas	69 181,28 €	49 302,11 €	-19 879,17 €	-28,7%
62	FORNECIMENTOS E SERVIÇOS	262 486,42 €	218 496,66 €	-43 989,76 €	-16,8%
6221	Trabalhos Especializados	15 508,40 €	10 336,23 €	-5 172,17 €	-33,4%
6222	Publicidade e Propaganda	158,68 €	129,15 €	-29,53 €	-18,6%
6223	Vigilância e Segurança	722,52 €	646,68 €	-75,84 €	-10,5%
6224	Honorários	62 573,00 €	35 604,05 €	-26 968,95 €	-43,1%
6226	Manutenção, Conservação e Reparação	26 298,73 €	33 842,17 €	7 543,44 €	28,7%
6227	Serviços Bancários	692,55 €	1 295,70 €	603,15 €	87,1%
6231	Ferramentas e Utensílios de Desgaste Rápido	31 940,87 €	36 639,08 €	4 698,21 €	14,7%
6232	Livros e Documentação Técnica	0,00 €	0,00 €	0,00 €	
6233	Material de Escritório	2 054,74 €	1 227,99 €	-826,75 €	-40,2%
6234	Artigos para Oferta	0,00 €	0,00 €	0,00 €	
6241	Electricidade	24 237,37 €	19 427,60 €	-4 809,77 €	-19,8%
6242	Combustíveis	40 743,17 €	29 136,14 €	-11 607,03 €	-28,5%
6243	Água	3 205,60 €	2 897,75 €	-307,85 €	-9,6%
6248	Outros Fluidos - Gás	10 550,07 €	10 344,41 €	-205,66 €	-1,9%
6251	Deslocações e Estadias	1 311,42 €	673,83 €	-637,59 €	-48,6%
6252	Transporte de Pessoal	0,00 €	0,00 €	0,00 €	
6253	Transporte de Mercadorias	0,00 €	0,00 €	0,00 €	
6261	Rendas e Aluguers	0,00 €	0,00 €	0,00 €	
6262	Comunicação	5 549,91 €	4 682,01 €	-867,90 €	-15,6%
6263	Seguros	10 942,35 €	9 092,05 €	-1 850,30 €	-16,9%
6265	Contencioso e Notariado	59,02 €	2 208,50 €	2 149,48 €	3642,0%
6266	Despesas de Representação	0,00 €	0,00 €	0,00 €	
6267	Limpeza, Higiene e Conforto	14 838,22 €	18 070,73 €	3 232,51 €	21,8%
62681	Vestuário e Calçado Utentes	212,88 €	34,94 €	-177,94 €	-83,6%
62682	Encargos de Saúde Com Utentes	670,25 €	585,44 €	-84,81 €	-12,7%
62683	Generos Alimentares	456,90 €	146,89 €	-310,01 €	-67,9%
62684	Actividades Desportivas e Culturais	4 869,86 €	0,00 €	-4 869,86 €	-100,0%
62685	Colónia de Férias	4 835,76 €	0,00 €	-4 835,76 €	-100,0%
62689	Outros Fornecimentos e Serviços	54,13 €	1 475,32 €	1 421,19 €	2625,3%
63	GASTOS COM O PESSOAL	1 179 193,02 €	1 121 677,35 €	-57 515,67 €	-4,9%
631	Remunerações	978 830,33 €	925 393,44 €	-53 436,89 €	-5,5%
6311	Remunerações certas	901 626,12 €	852 373,56 €	-49 252,56 €	-5,5%
6312	Remunerações adicionais	77 204,21 €	73 019,88 €	-4 184,33 €	-5,4%
635	Encargos sobre remunerações	181 141,02 €	178 011,92 €	-3 129,10 €	-1,7%
636	Seguro acidentes trabalho	17 224,25 €	16 300,98 €	-923,27 €	-5,4%
637/8	Outros Gastos com Pessoal	1 997,41 €	1 971,01 €	-26,40 €	-1,3%
64	DEPRECIACÕES E AMORTIZAÇÕES	65 595,07 €	52 776,88 €	-12 818,19 €	-19,5%
68	OUTROS GASTOS E PERDAS	192 227,08 €	182 691,77 €	-9 535,31 €	-5,0%
681	Impostos	33,45 €	62,17 €	28,72 €	85,8%
684	Perdas em Inventários	563,16 €	0,00 €	-563,16 €	-100,0%
6881	Correções Relativas a Exercícios Anteriores	0,00 €	721,03 €	721,03 €	
6682	Donativos	0,00 €	0,00 €	0,00 €	
6883	Quotizações	2 840,00 €	2 480,00 €	-360,00 €	-12,7%
68881	Bolsas Centro Formação Profissional	166 724,14 €	145 426,36 €	-21 297,78 €	-12,8%
68883	Bolsas Centro Recursos IIEFP	12 166,32 €	512,40 €	-11 653,92 €	-95,8%
68888	Outras Penalidades	0,00 €	33 443,00 €	33 443,00 €	
68889	Gratificações Estimulo Utentes - CAO	9 900,00 €	0,00 €	-9 900,00 €	-100,0%
69	GASTOS E PERDAS DE FINANCIAMENTO	1 843,46 €	2 087,14 €	243,68 €	13,2%
691	Juros Financiamentos Obtidos	1 843,46 €	2 087,14 €	243,68 €	13,2%
698	Outros Gastos e Perdas Financiamento	0,00 €	0,00 €	0,00 €	
TOTAL DE DESPESAS		1 772 625,74 €	1 627 031,91 €	-145 593,83 €	-8,2%

CONTAS 2020

Cercipenela

5. Execução Orçamental

Recargas


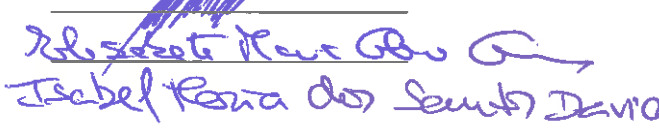
Conta	Descrição	Valor Previsto	Valor Realizado	Desvio	
				em Valor	em %
72	PRESTAÇÃO DE SERVIÇOS	159 223,33 €	125 246,18 €	-33 977,15 €	-21,3%
7211	Mensalidades de Utentes	123 095,33 €	90 864,82 €	-32 230,51 €	-26,2%
7213	Outros Serviços	34 700,00 €	34 111,36 €		0,0%
7214	Quotas Cooperantes	1 428,00 €	270,00 €	-1 158,00 €	-81,1%
73	PROVEITOS SUPLEMENTARES	0,00 €	0,00 €	0,00 €	
74	TRABALHOS PARA A PRÓPRIA INSTITUIÇÃO	0,00 €	0,00 €	0,00 €	
75	SUBSÍDIOS À EXPLORAÇÃO	1 557 394,59 €	1 429 194,71 €	-128 199,88 €	-8,2%
751	Estado e Outros Entes Públicos	1 557 394,59 €	1 429 194,71 €	-128 199,88 €	-8,2%
75111	Centro Actividades Ocupacionais (CAO)	433 251,13 €	441 785,52 €	8 534,39 €	2,0%
75112	Lar Residencial (LR)	220 100,64 €	228 924,72 €	8 824,08 €	4,0%
75113	Residências Autónomas	66 808,27 €	64 381,11 €	-2 427,16 €	-3,6%
75119	Outros	0,00 €	9 260,84 €	9 260,84 €	
7512	Centro Recursos (IEFP)	52 474,12 €	38 359,78 €	-14 114,34 €	-26,9%
7513	Centro de Recursos Inclusão (DGEstE)	53 765,64 €	52 741,82 €	-1 023,82 €	-1,9%
7514	Centro de Formação Profissional	457 114,45 €	389 051,35 €	-68 063,10 €	-14,9%
7515	Municípios	106 900,00 €	96 291,43 €	-10 608,57 €	-9,9%
7516	Estágios Profissionais (IEFP)	47 526,83 €	21 849,97 €	-25 676,86 €	-54,0%
75181	CEPSicó (IEFP)	95 798,29 €	57 849,11 €	-37 949,18 €	-39,6%
75183	Consignação IRS	1 200,00 €	766,71 €	-433,29 €	-36,1%
75185	POISE-03-4639-FSE-0305	22 455,22 €	8 070,88 €	-14 384,34 €	-64,1%
7519	Emprego Apoiado	0,00 €	19 861,47 €	19 861,47 €	
76	REVERSÕES	0,00 €	6 120,39 €	6 120,39 €	
77	GANHOS AUMENTOS JUSTO VALOR	0,00 €	0,00 €	0,00 €	
78	OUTROS RENDIMENTOS E GANHOS	67 295,61 €	55 360,88 €	-11 934,73 €	-17,7%
781	Rendimentos Suplementares	19 610,58 €	12 934,42 €	-6 676,16 €	-34,0%
782	Descontos P.P. Obtidos	0,00 €	0,17 €	0,17 €	
787	Rend. Ganhos Investimentos Não Financeiros	0,00 €	997,44 €	997,44 €	
788	Outros	47 685,02 €	41 428,85 €	-6 256,17 €	-13,1%
7881	Correções Relativas a Exercic. Anteriores	0,00 €	4 823,32 €	4 823,32 €	
7883	Imputação subsídios p/investimento	30 135,02 €	22 559,93 €	-7 575,09 €	-25,1%
7886	Pirilampo Mágico	4 550,00 €	0,00 €	-4 550,00 €	-100,0%
7887	Donativos	6 500,00 €	13 186,68 €	6 686,68 €	102,9%
7888	Outros Não Especificados	0,00 €	858,92 €	858,92 €	
7889	Apoio Financeiro - INR	6 500,00 €	0,00 €	-6 500,00 €	-100,0%
79	RENDIMENTOS E GANHOS DE FINANCIAMENTO	259,81 €	329,68 €	69,87 €	26,9%
7911	Juros de Depósitos	259,81 €	329,68 €	69,87 €	26,9%
TOTAL DE RECEITAS		1 784 173,34 €	1 616 251,84 €	-167 921,50 €	-9,4%

Montantes expressos em Euro

RUBRICAS	NOTAS	EXERCÍCIOS	
		2020	2019
Fluxos de caixa das actividades operacionais - método directo			
Recebimentos de clientes		119 629,39	137 320,62
Pagamentos de subsídios			
Pagamentos de apoios			-10 202,50
Pagamentos de bolsas		-145 938,76	-99 053,78
Pagamentos a fornecedores		-278 712,21	-378 673,30
Pagamentos ao pessoal		-1 089 881,09	-1 051 391,80
Caixa gerada pelas operações		-1 394 902,67	-1 402 000,76
Pagamento/recebimento do imposto sobre o rendimento			
Outros recebimentos/pagamentos		1 423 712,46	1 410 629,42
Fluxos de caixa das actividades operacionais (1)		28 809,79	8 628,66
Fluxos de caixa das actividades de investimento			
Pagamentos respeitantes a:			
Activos fixos tangíveis		-4 521,38	
Activos intangíveis			
Investimentos financeiros			
Outros activos			
Recebimentos provenientes de:			
Activos fixos tangíveis			
Activos intangíveis			
Investimentos financeiros			
Outros activos			
Subsídios ao investimento			
Juros e rendimentos similares		329,68	264,33
Dividendos			
Fluxos de caixa das actividades de investimento (2)		-4 191,70	264,33
Fluxos de caixa das actividades de financiamento			
Recebimentos provenientes de:			
Financiamentos obtidos		43 014,08	52 734,94
Realizações de capital e de outros instrumentos de capital próprio			
Cobertura de prejuízos			
Doações		2 657,80	11 606,57
Outras operações de financiamento			
Pagamentos respeitantes a:			
Financiamentos obtidos		-52 734,94	-50 431,70
Juros e gastos similares		-2 087,14	-2 052,04
Dividendos			
Reduções de capital e de outros instrumentos de capital próprio			
Outras operações de financiamento			
Fluxos de caixa das actividades de financiamento (3)		-9 150,20	11 857,77
Variação de caixa e seus equivalentes (1+2+3)		15 467,89	20 750,76
Efeito das diferenças de câmbio			
Caixa e seus equivalentes no início do período		434 220,95	413 470,19
Caixa e seus equivalentes no fim do período		449 688,84	434 220,95

A Direcção

O Técnico Oficial de Contas


 Maria Paula dos Santos

 Isabel Rosa dos Santos David


 Técnico Oficial de Contas



ANEXO

31 de Dezembro de 2020

O presente Anexo, relativo ao exercício económico que termina a 31 de Dezembro de 2020, procede à compilação das divulgações que a Instituição considera que devem ser relatadas, face ao exigido pelo normativo que lhe é aplicável, designadamente as NCRF.

1 Identificação da Entidade

Denominação Social: Cercipenela – Cooperativa para a Educação e Reabilitação de Cidadãos Inadaptados de Penela, CRL

Objeto: Desenvolvimento de ações para o apoio na área do ensino, formação profissional, atividades ocupacionais e outras, a crianças, jovens e adultos com deficiência e outros, considerados inadaptados, nomeadamente com problemas de inserção social, profissional, familiar e outros.

Sede: Av. Infante D. Pedro, nº 3, 3230-268 Penela

Número de Identificação de Pessoa Colectiva: 501 460 756

Capital Social: € 4.000

Matriculada na Conservatória do Registo Comercial de Penela N.º 3 Folha 3 Livro J-I.

A Cercipenela é uma cooperativa de responsabilidade limitada equiparada a IPSS.

2 Referencial Contabilístico de Preparação das Demonstrações Financeiras

Em 2020, as Demonstrações Financeiras foram elaboradas no pressuposto da continuidade das operações a partir dos livros e registos contabilísticos da Entidade e de acordo com a Norma Contabilística e de Relato Financeiro para as Entidades do Sector Não Lucrativo (NCRF-ESNL) aprovado pelo Decreto-Lei n.º 36-A/2011 de 9 de Março. No Anexo II do referido Decreto, refere que o Sistema de Normalização para Entidades do Sector Não Lucrativo é composto por:

- Base para a Apresentação das Demonstrações Financeiras (BADF);
- Modelos de Demonstrações Financeiras (MDF) – Portaria n.º 105/2011 de 14 de Março;
- Código de Contas (CC) – Portaria n.º 106/2011 de 14 de Março;
- NCRF-ESNL – Aviso n.º 6726-B/2011 de 14 de Março;
- Normas Interpretativas (NI)

As Demonstrações Financeiras foram elaboradas de acordo com as disposições previstas na NCRF-ESNL.

3 Principais Políticas Contabilísticas

As principais políticas contabilísticas aplicadas pela Entidade na elaboração das Demonstrações Financeiras foram as seguintes:

3.1 Bases de Apresentação

As Demonstrações Financeiras foram preparadas de acordo com as Bases de Apresentação das Demonstrações Financeiras (BADF).

3.1.1 Continuidade:

As demonstrações financeiras anexas foram preparadas no pressuposto da continuidade das operações. Para as Entidades do Sector Não Lucrativo, este pressuposto não corresponde a um conceito económico ou financeiro, mas sim à manutenção da atividade de prestação de serviços ou à capacidade de cumprir os seus fins.

3.1.2 Regime do Acréscimo (periodização económica):

Os efeitos das transações e de outros acontecimentos são reconhecidos quando eles ocorram (satisfeitas as definições e os critérios de reconhecimento de acordo com a estrutura conceptual, independentemente do momento do pagamento ou do recebimento) sendo registados contabilisticamente e relatados nas demonstrações financeiras dos períodos com os quais se relacionem. As diferenças entre os montantes recebidos e pagos e os correspondentes rendimentos e gastos são registados nas respetivas contas das rubricas "Devedores e credores por acréscimos" e "Diferimentos".

3.1.3 Consistência de Apresentação

As Demonstrações Financeiras estão consistentes de um período para o outro, quer a nível da apresentação quer dos movimentos contabilísticos que lhes dão origem, excepto quando ocorrem alterações significativas na natureza que, nesse caso, estão devidamente identificadas e justificadas neste Anexo. Desta forma é proporcionada informação fiável e mais relevante para os utentes.

3.1.4 Materialidade e Agregação:

A relevância da informação é afetada pela sua natureza e materialidade. A materialidade depende da quantificação da omissão ou erro. A informação é material se a sua omissão ou inexatidão influenciarem as decisões económicas tomadas por parte dos utentes com base nas demonstrações financeiras influenciarem. Itens que não são materialmente relevantes para justificar a sua apresentação separada nas demonstrações financeiras podem ser materialmente relevante para que sejam discriminados nas notas deste anexo.

3.1.5 Compensação

Devido à importância dos ativos e passivos serem relatados separadamente, assim como os gastos e os rendimentos, estes não devem ser compensados.

3.1.6 Informação Comparativa

A informação comparativa deve ser divulgada, nas Demonstrações Financeiras, com respeito ao período anterior. Respeitando ao Princípio da Continuidade da Entidade, as políticas contabilísticas devem ser levadas a efeito de maneira consistente em toda a Entidade e ao longo do tempo e de maneira consistente. Procedendo-se a alterações das políticas contabilísticas, as quantias comparativas afetadas pela reclassificação devem ser divulgadas, tendo em conta:

- A natureza da reclassificação;
- A quantia de cada item ou classe de itens que tenha sido reclassificada; e
- Razão para a reclassificação.

3.2 Políticas de Reconhecimento e Mensuração

3.2.1 Ativos Fixos Tangíveis

Os “Ativos Fixos Tangíveis” encontram-se registados ao custo de aquisição, deduzido das depreciações acumuladas. O custo de aquisição inicialmente registado, inclui o custo de compra, quaisquer custos diretamente atribuíveis às atividades necessárias para colocar os ativos na localização e condição necessárias para operarem da forma pretendida.

As despesas subseqüentes que a Entidade tenha com manutenção e reparação dos ativos são registadas como gastos no período em que são incorridas, desde que não sejam susceptíveis de gerar benefícios económicos futuros adicionais.

As depreciações são calculadas, após o início de utilização dos bens, pelo método da linha reta em conformidade com o período de vida útil estimado para cada classe de ativos. Não foram apuradas depreciações por componentes.

3.2.2 Investimentos financeiros

Sempre que a Entidade tenha uma influência significativa, em empresas associadas, ou exerça o controlo nas decisões financeiras e operacionais, os “Investimentos Financeiros” são registados pelo Método da Equivalência Patrimonial (MEP). Geralmente traduz-se num investimento com uma representação entre 20% a 50% do capital de outra Entidade.

Pelo MEP as participações são registadas pelo custo de aquisição, havendo a necessidade de ajustar tendo em conta os resultados líquidos das empresas associadas ou participadas. Este ajuste é efetuado por contrapartida de gastos ou rendimentos do período e pelos dividendos recebidos, líquido de perdas por imparidade acumuladas.

Aquando da aquisição da participação pode-se verificar um Goodwill, isto é, o excesso do custo de aquisição face ao justo valor dos capitais próprios na percentagem detida, ou um Badwill (ou Negative Goodwill) quando a diferença seja negativa. O Goodwill encontra-se registado separadamente numa subconta própria do investimento, sendo necessário, na data de Balanço, efetuar uma avaliação dos investimentos financeiros quando existam indícios de imparidade. Havendo é realizada uma avaliação

Handwritten signature and initials in blue ink.

quanto à recuperabilidade do valor líquido do Goodwill, sendo reconhecida uma perda por imparidade se o valor deste exceder o seu valor recuperável.

Se o custo de aquisição for inferior ao justo valor dos ativos líquidos da subsidiária adquirida, a diferença é reconhecida diretamente em resultados do período. O ganho ou perda na alienação de uma Entidade inclui o valor contabilístico do Goodwill relativo a essa Entidade, excepto quando o negócio a que esse Goodwill está afeto se mantenha a gerar benefícios para a Entidade.

De acordo com a Norma Contabilística e de Relato Financeiro 12 – Imparidade de Ativos, o Goodwill não é amortizado, estando sujeito, como referido, a testes anuais de imparidade. Estas perdas por imparidade não são reversíveis.

3.2.3 Inventários

Os “Inventários” estão registados ao custo de aquisição. O valor realizável líquido representa o preço de venda estimado deduzido de todos os custos estimados necessários proceder à sua venda. Sempre que o valor de custo é superior ao valor realizável líquido, a diferença é registada como uma perda por imparidade.

A Entidade adopta como método de custeio dos inventários o custo de aquisição.

3.2.4 Instrumentos Financeiros

Os ativos e passivos financeiros são reconhecidos apenas e só quando se tornam uma parte das disposições contratuais do instrumento.

i. Cooperadores

As quotas, donativos e outras ajudas similares procedentes de cooperadores/beneméritos que se encontram com saldo no final do período sempre que se tenham vencido e possam ser exigidas pela entidade estão registados no ativo pela quantia realizável.

ii. Clientes e outras contas a receber

Os “Clientes” e as “Outras contas a receber” encontram-se registadas pelo seu custo estando deduzidas no Balanço das Perdas por Imparidade, quando estas se encontram reconhecidas, para assim retratar o valor realizável líquido.

Estas rubricas são apresentadas no Balanço como Ativo Corrente, no entanto nas situações em que a sua maturidade é superior a doze meses da data de Balanço, são exibidas como Ativos não Correntes.

iii. Caixa e Depósitos bancários

A rubrica “Caixa e depósitos bancários” inclui caixa e depósitos bancários de curto e longo prazo que possam ser imediatamente mobilizáveis sem risco significativo de flutuações de valor.

iv. Fornecedores e outras contas a pagar

As dívidas registadas em “Fornecedores” e “Outras contas a pagar” são contabilizadas pelo seu valor nominal.

Handwritten signature and initials in blue ink.

Handwritten signature in blue ink.

3.2.5 Financiamentos Obtidos

Os "Empréstimo Obtidos" encontram-se registados, no passivo, pelo valor nominal líquido dos custos com a concessão desses empréstimos. Os "Encargos Financeiros" são reconhecidos como gastos do período, constando na Demonstração dos Resultados na rubrica "Juros e gastos similares suportados".

3.2.6 Estado e Outros Entes Públicos

O imposto sobre o rendimento do período corresponde ao imposto a pagar. Este, inclui as tributações autónomas.

Nos termos do n.º 1 do art.º 10 do Código do Imposto sobre o Rendimento das Pessoas Colectivas (CIRC) estão isentos de Imposto sobre o Rendimento das Pessoas Colectivas (IRC):

- As pessoas colectivas de utilidade pública administrativa;
- As instituições particulares de solidariedade social e Entidades anexas, bem como as pessoas colectivas àquelas legalmente equiparadas;
- As pessoas colectivas de mera utilidade pública que prossigam, exclusiva ou predominantemente, fins científicos ou culturais, de caridade, assistência, beneficência, solidariedade social ou defesa do meio ambiente."

4 Políticas contabilísticas, alterações nas estimativas contabilísticas e erros:


Não se verificaram quaisquer efeitos resultantes de alteração voluntária em políticas contabilísticas.

5 Ativo

5.1 Ativo Fixo Tangível

A quantia escriturada bruta, as depreciações acumuladas, a reconciliação da quantia escriturada no início e no fim dos períodos de 2020 e de 2019, mostrando as adições, os abates e alienações, as depreciações e outras alterações, foram desenvolvidas de acordo com o seguinte quadro:

Classe de ativos \ Valores apurados		Terrenos e recursos naturais	Edifícios e outras construções	Equip. básico	Equip. de transporte	Equip. administrativo	Outros AFT
Início período	Valor bruto escriturado	22 445,91	1 255 923,25	195 513,46	251 253,20	125 246,54	93 833,09
	Amortização acumulada + perdas por imparidade		-844 419,02	-131 542,44	-235 564,70	-179 175,71	-93 927,38
Período	Aquisições			4 521,38			
	Alienações						
	Ativos classificados como detidos p/ venda						
	Amortização do período		-37 632,24	-7 516,66	-6 438,00	-659,99	-529,99
	Perdas por imparidade						
	Revalorizações						
Outras alterações							



Classe de ativos \ Valores apurados		Terrenos e recursos naturais	Edifícios e outras construções	Equip. básico	Equip. de transporte	Equip. administrativo	Outros AFT
Fim período	Valor bruto escriturado	22 445,91	1 255 923,25	200 034,84	251 253,20	125 246,54	93 833,09
	Amortização acumulada (incl. Perdas por imparidade acumuladas)		-882 051,26	-139 059,10	-242 002,70	-179 835,70	-94 457,37

5.2 Investimentos Financeiros

A quantia escriturada na rubrica Participações Financeiras deve-se à aquisição em 2014 de 13,26% do capital social da Sicó-Formação, S.A, correspondente a 1.326 ações.

Por sua vez, a quantia escriturada na rubrica "Outros ativos financeiros" refere-se às entregas efetuadas à Segurança Social por conta dos Fundos de Compensação (FCT).

6 Custos de Empréstimos Obtidos

Os encargos financeiros relacionados com empréstimos obtidos são usualmente reconhecidos como gastos à medida que são incorridos.

Descrição	2020			2019		
	Corrente	Não Corrente	Total	Corrente	Não Corrente	Total
Empréstimos Bancários	0,00	0,00	0,00	0,00	0,00	0,00
Locações Financeiras	0,00	0,00	0,00	0,00	0,00	0,00
Descobertos Bancários	43.014,08	0,00	43.014,08	52.734,94	0,00	52.734,94
Contas caucionadas	0,00	0,00	0,00	0,00	0,00	0,00
Contas Bancárias de Factoring	0,00	0,00	0,00	0,00	0,00	0,00
Contas de letras descontadas	0,00	0,00	0,00	0,00	0,00	0,00
Outros Empréstimos (IEFP)	0,00	0,00	0,00	0,00	0,00	0,00
Total	43.014,08	0,00	43.014,08	52.734,94	0,00	52.734,94

7 Inventários

Os inventários foram mensurados pelo método do custo sendo usado o Custo específico. Na imputação dos custos aos inventários, foi usado o sistema de custeio total.

Descrição	Mercadorias	Matérias-primas	TOTAL
Inventários iniciais	0,00	886,36	886,36
Compras	0,00	48 298,47	48 298,47
Reclassificação e regularização de inventários	0,00	936,03	936,03
Inventários finais	0,00	818,75	818,75
Custo das mercadorias vendidas e matérias consumidas	0,00	49 302,11	49 302,11

8 Rédito

Para o período de 2020 foram reconhecidos os seguintes Réditos:

Categoria de rédito	Quantias
Venda e Prestação Serviços	125 246,18
Subtotal	125 246,18
Subsídios	1 429 194,71
Reversões de Imparidade de dívidas a receber	6 120,39
Outros Rendimentos e Ganhos	55 360,88
Juros Obtidos	329,68
Subtotal	1 491 005,66
TOTAL	1 616 251,84

Em derrogação ao Princípio do Acréscimo, os réditos relativos às Quotas dos Cooperantes são reconhecidos pelo Princípio de Caixa, de forma a não distorcer a situação económico-financeira da entidade representada pelas Demonstrações Financeiras.

9 Subsídios e Apoios do Governo

A 31 de Dezembro de 2020 e 2019, a Entidade tinha os seguintes saldos nas rubricas de "Subsídios à Exploração":

Descrição	2020	2019
Subsídios Estado e Outros Entes Públicos		
	1 429 194,71	1 433 641,71
Subsídios Outras Entidades		
	0,00	0,00
Total	1 429 194,71	1 433 641,71

Os subsídios ao investimento foram imputados como rendimento proporcionalmente aos valores das depreciações e amortizações praticadas nos bens subsidiados correspondentes.

10 Benefícios dos empregados

O número médio de pessoas ao serviço da Entidade ao longo do exercício foi de 69 funcionários.

Os gastos que a Entidade incorreu com os funcionários foram os seguintes:

Descrição	2020	2019
Remunerações ao pessoal	925 393,44	944 003,46
Benefícios Pós-Emprego	0,00	0,00
Indemnizações	0,00	0,00
Encargos sobre as Remunerações	178 011,92	174 564,56
Seguros de Acidentes no Trabalho	16 300,98	15 803,6
Outros Gastos com o Pessoal	1 971,01	2 034,87
Total	1 121 677,35	1 136 406,49

16 Divulgações exigidas por outros diplomas legais

A Entidade não apresenta dívidas ao Estado em situação de mora, nos termos do Decreto-Lei 534/80, de 7 de Novembro.

Dando cumprimento ao estabelecido no Decreto-Lei 411/91, de 17 de Outubro, informa-se que a situação da Entidade perante a Segurança Social se encontra regularizada, dentro dos prazos legalmente estipulados.

17 Outras Informações

De forma a uma melhor compreensão das restantes demonstrações financeiras, são divulgadas as seguintes informações.

17.1 Clientes e Utentes

No presente exercício procedeu-se à análise das dívidas a receber em mora, tendo-se considerado como sendo de cobrança duvidosa, os clientes com dívidas em mora há mais de 150 dias.

Para 2020, apurou-se um valor de imparidade necessária de 4 242,50€, tendo sido reconhecido um ganho por reversão de imparidade no valor de 6 120,39€, pois, no período transato, houve a necessidade de se reconhecer um valor de 10 362,89€.

Para os períodos de 2020 e 2019, a rubrica "Clientes" encontra-se desagregada da seguinte forma:

Descrição	2020	2019
Clientes e Utentes c/c		
Clientes	22 788,54	11 431,82
Utentes	17 643,25	11 126,02
Clientes e Utentes títulos a receber		
Clientes	0,00	0,00
Utentes	0,00	0,00
Clientes e Utentes factoring		
Clientes	0,00	0,00
Utentes	0,00	0,00
Clientes e Utentes cobrança duvidosa		
Clientes	0,00	0,00
Utentes	4 242,50	10 362,89
Total	36 189,29€	32 673,62€

17.2 Diferimentos

Em 31 de Dezembro de 2020 e 2019, a rubrica "Diferimentos" apresentava os seguintes saldos:

Descrição	2020	2019
Gastos a reconhecer	3 732,33	3 556,89
Total	3 732,33	3 556,89
Rendimentos a reconhecer	1 315 483,16	1 714 867,42
Total	1 315 483,16	1 714 867,42

Em 2020, os Gastos a reconhecer dizem respeito a despesas incorridas na aquisição de Gasóleo que será consumido durante o exercício de 2021. Dessa forma, estas despesas deverão ser reconhecidas como gasto no exercício subsequente.

Por sua vez, o valor considerado como rendimento a reconhecer diz respeito, em grande parte, ao financiamento aprovado pelo POISE, no âmbito das candidaturas POISE-03-4229-FSE-000195 e POISE-03-4639-FSE-000282, para o Centro de Formação Profissional, e POISE-03-4639-FSE-000305, relativamente às Parcerias para o Impacto. O respetivo valor que transita para os exercícios seguintes é de 1 272 707,03€.

O restante valor diz respeito aos rendimentos a reconhecer no âmbito do Centro de Recursos para a Inclusão (DGESTE) e da execução de Estágios profissionais.

17.3 Caixa e Depósitos Bancários

A rubrica de “Caixa e Depósitos Bancários”, a 31 de Dezembro de 2020 e 2019, encontrava-se com os seguintes saldos:

Descrição	2020	2019
Caixa	524,46	1 283,52
Depósitos à ordem	54 528,91	61 644,76
Depósitos a prazo	394 635,47	371 292,67
Outros	0,00€	0,00€
Total	449 688,84	434 220,95€

17.4 Fornecedores

O saldo da rubrica de “Fornecedores” é discriminado da seguinte forma:

Descrição	2020	2019
Fornecedores c/c	1 464,50	1 464,50
Fornecedores títulos a pagar	0,00	0,00
Fornecedores factura em receção e conferência	0,00	0,00
Total	1 464,50	1 464,50

17.5 Outras Contas a Receber e a Pagar

O valor de 2020 da rubrica “Outras contas a Receber” é constituído por:

Descrição	2020
Operações com Pessoal	146,40
Apoios e Candidaturas (POISE/IEFP/DGEST/Outros)	1 483 129,63
Acréscimos de Rendimentos	1 839,55
Outros	403,19
Total	1 485 518,77

Por sua vez, o valor de 2020 da rubrica "Outras contas a pagar" é constituído por:

Descrição	2020
Perdas por Imparidade – Clientes	4 242,50
Acréscimos de Gastos	145 003,37
Outras importâncias a pagar	11 966,05
Total	161 211,92

17.6 Acontecimentos após data de Balanço

Não são conhecidos à data quaisquer eventos subsequentes, com impacto significativo nas Demonstrações Financeiras de 31 de Dezembro de 2020.


Após o encerramento do período, e até à elaboração do presente anexo, não se registaram outros factos susceptíveis de modificar a situação relevada nas contas.

Penela, 31 de Dezembro de 2020

O Técnico Oficial de Contas



A Direcção



Helena Almeida Mendes, f.e.u.d.s. prod. l.u. S.A. S.º

Presidente da Direcção da
Instal. Penela do S.º de S.º de S.º

